

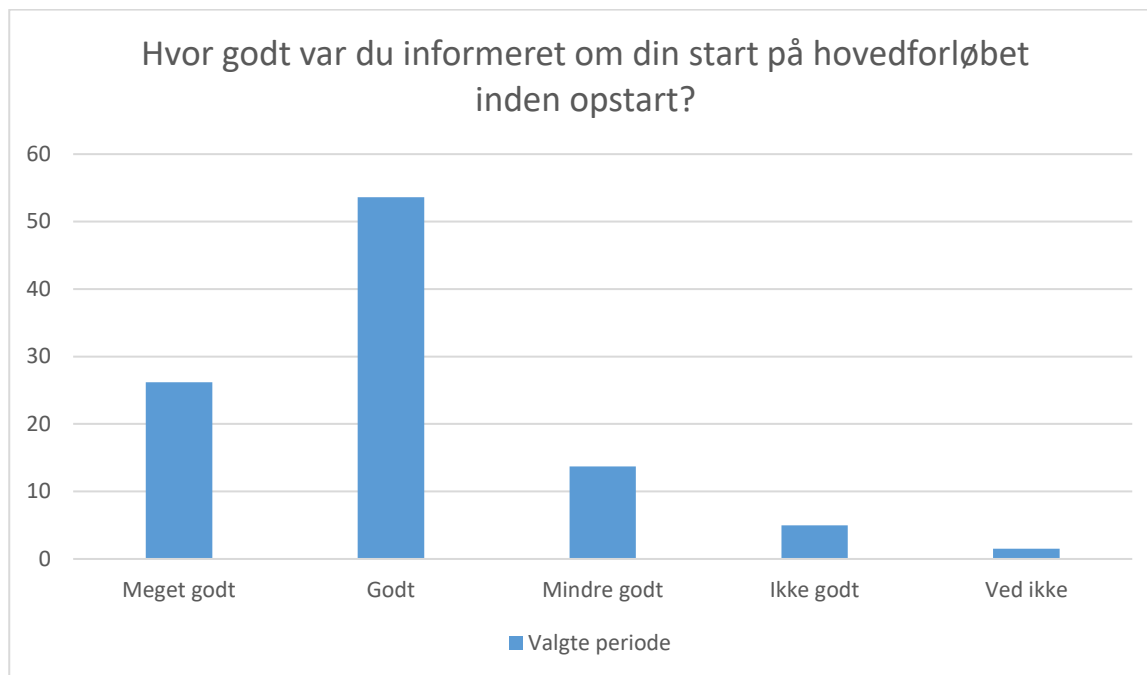


Undervisningsevaluering

2021

**COLLEGE**  
**360°**

## Modtagelse



Valgte periode; Gennemsnit: 3, spredning: 0,8

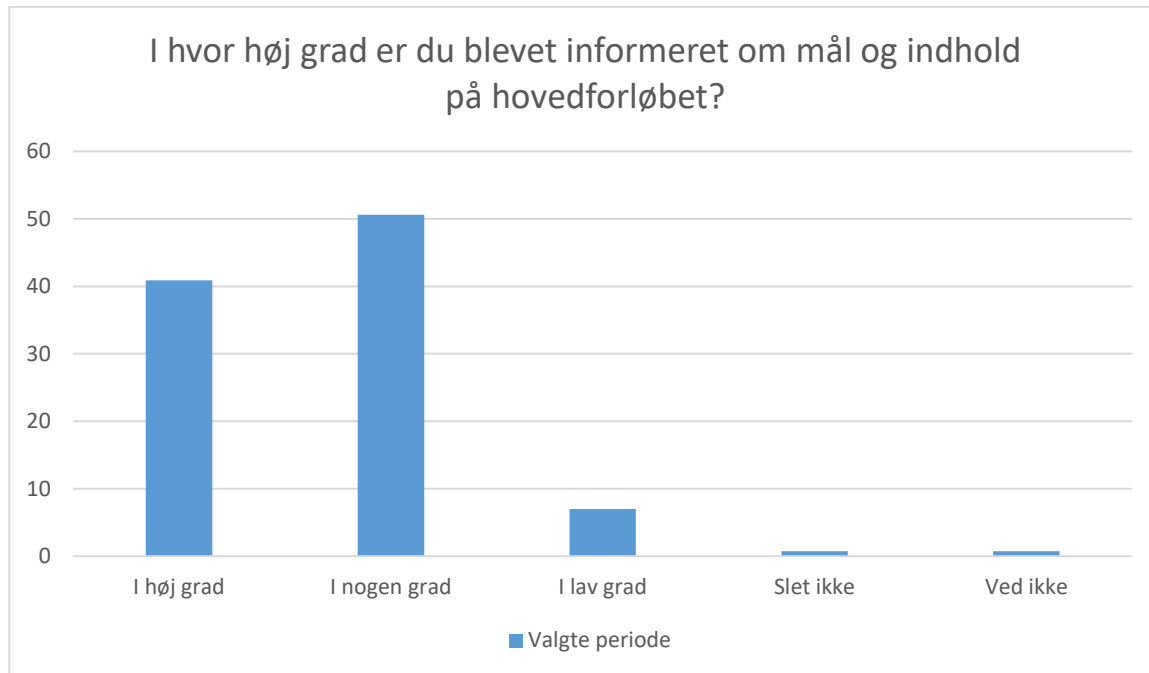
Svarmulighed	Valgte periode: Antal	Valgte periode: Andel (%)
Meget godt	105	26
Godt	215	54
Mindre godt	55	14
Ikke godt	20	5
Ved ikke	6	1
Total	401	-



Valgte periode; Gennemsnit: 3,4, spredning: 0,6

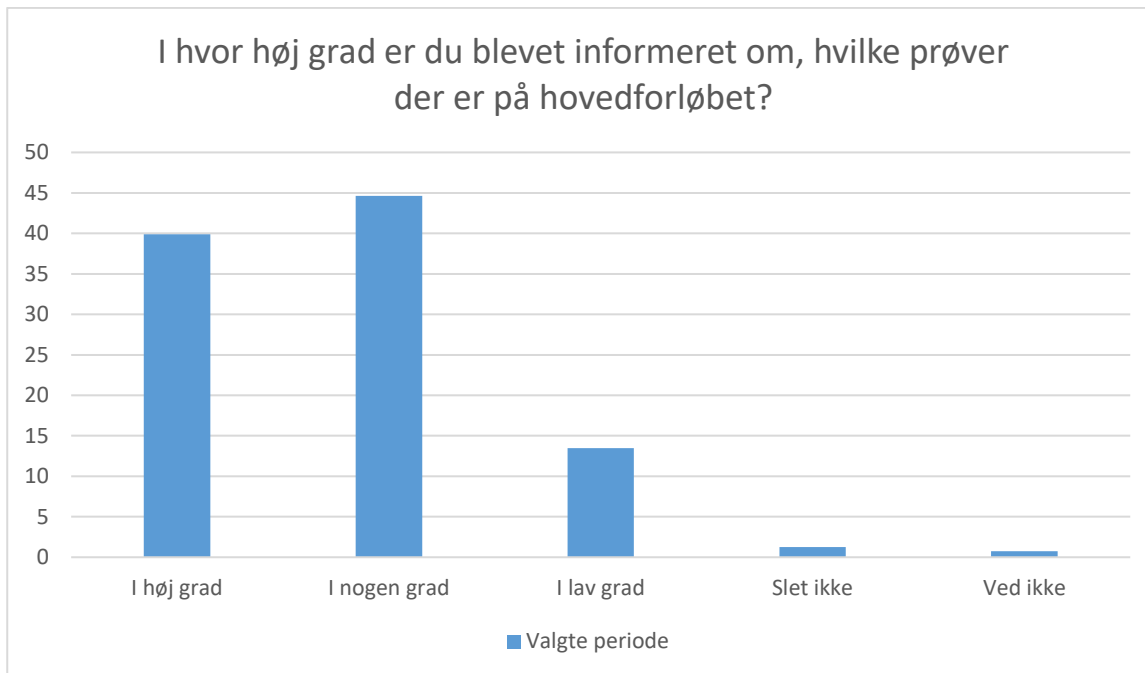
Svarmulighed	Valgte periode: Antal	Valgte periode: Andel (%)
<b>Meget godt</b>	187	47
<b>Godt</b>	192	48
<b>Mindre godt</b>	16	4
<b>Ikke godt</b>	1	0
<b>Ved ikke</b>	5	1
<b>Total</b>	401	-

## Information



Valgte periode; Gennemsnit og spredning kan ikke beregnes.

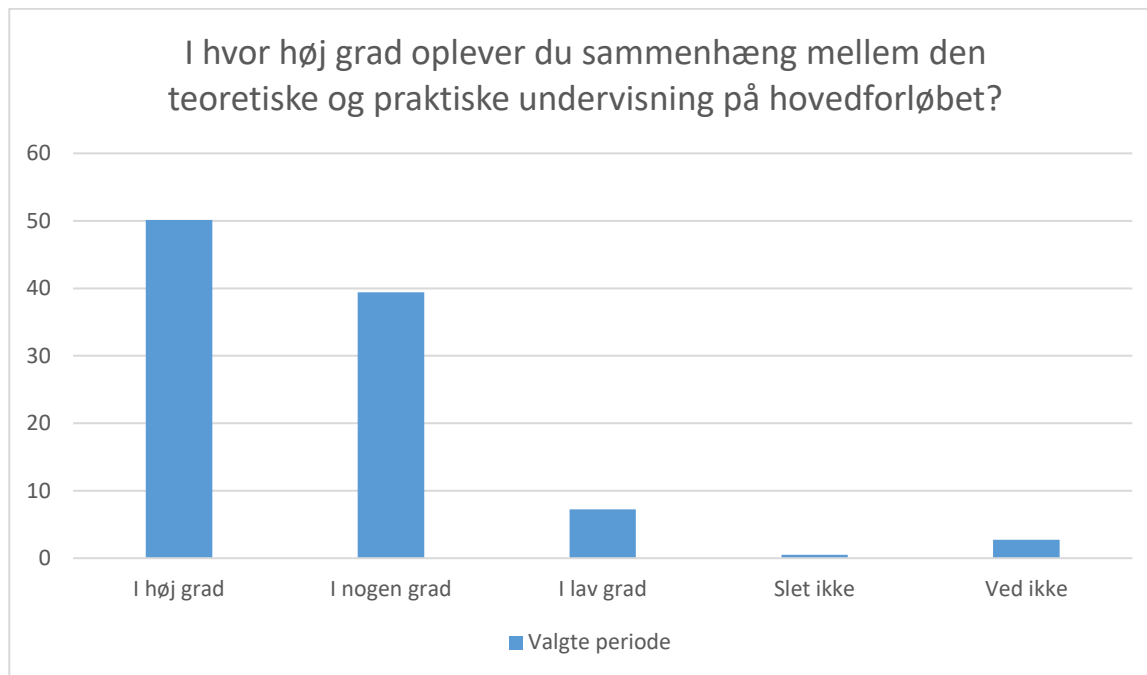
Svarmulighed	Valgte periode: Antal	Valgte periode: Andel (%)
I høj grad	164	41
I nogen grad	203	51
I lav grad	28	7
Slet ikke	3	1
Ved ikke	3	1
Total	401	-



Valgte periode; Gennemsnit og spredning kan ikke beregnes.

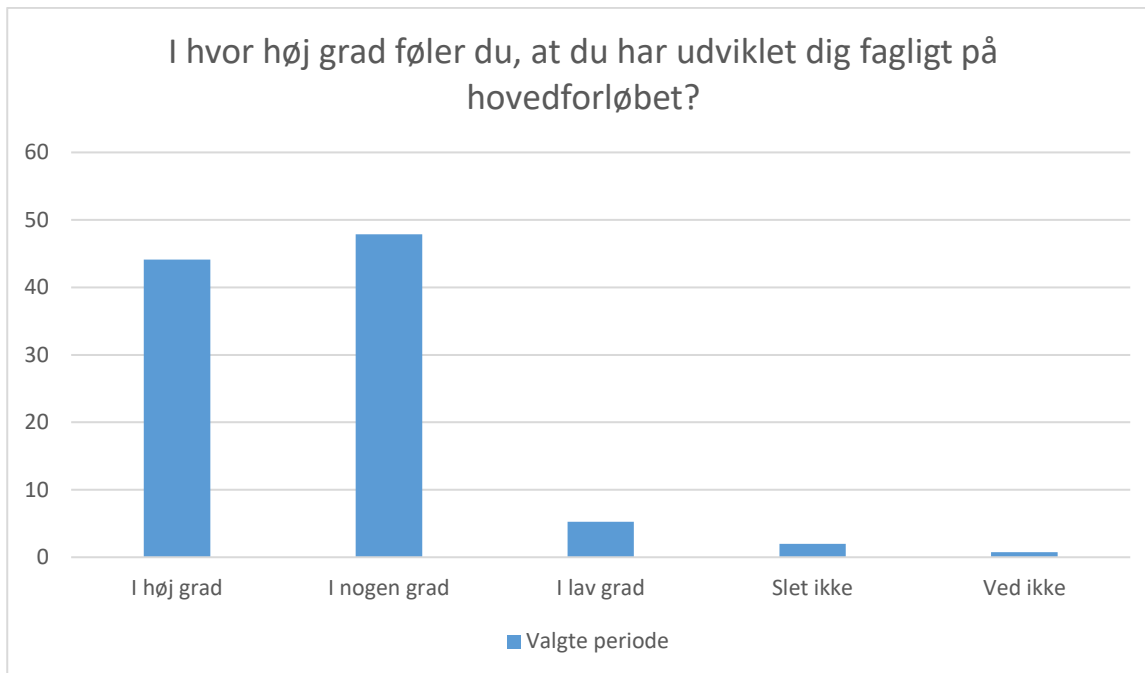
Svarmulighed	Valgte periode: Antal	Valgte periode: Andel (%)
I høj grad	160	40
I nogen grad	179	45
I lav grad	54	13
Slet ikke	5	1
Ved ikke	3	1
Total	401	-

## Undervisning



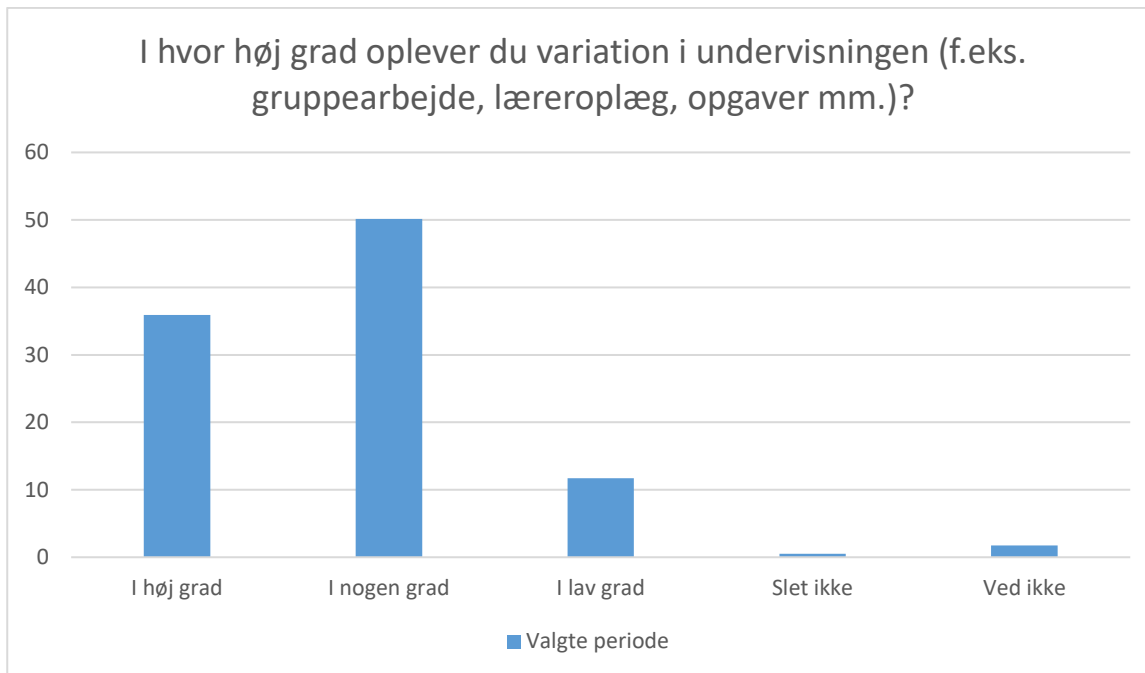
Valgte periode; Gennemsnit og spredning kan ikke beregnes.

Svarmulighed	Valgte periode: Antal	Valgte periode: Andel (%)
I høj grad	201	50
I nogen grad	158	39
I lav grad	29	7
Slet ikke	2	0
Ved ikke	11	3
Total	401	-



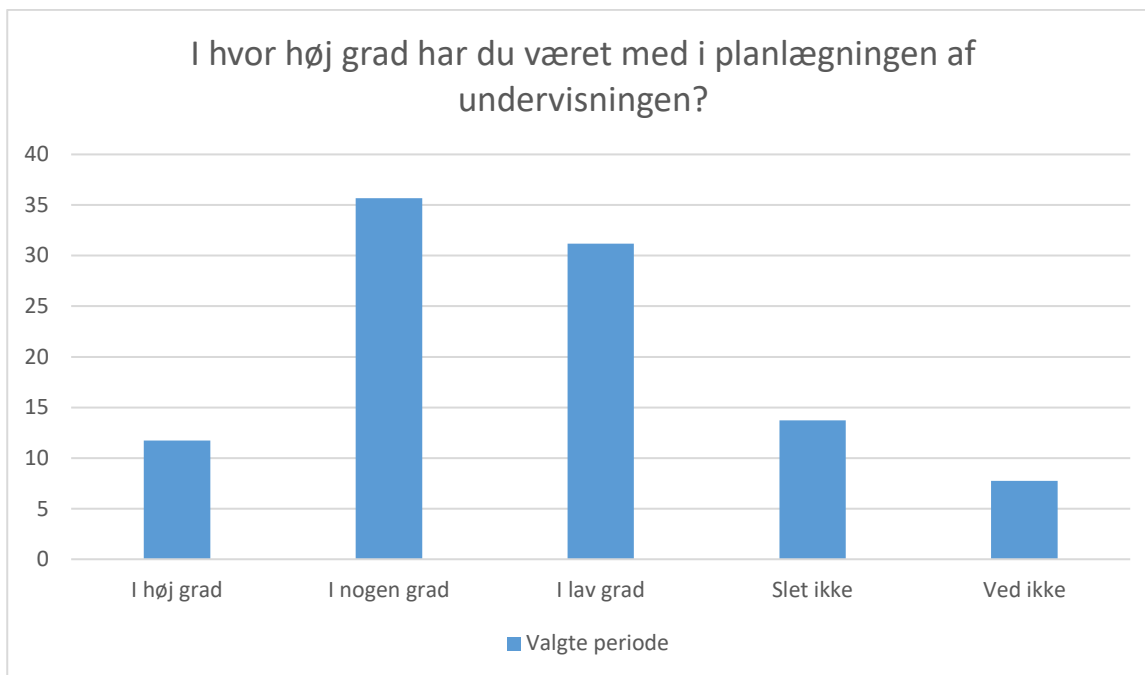
Valgte periode; Gennemsnit og spredning kan ikke beregnes.

Svarmulighed	Valgte periode: Antal	Valgte periode: Andel (%)
I høj grad	177	44
I nogen grad	192	48
I lav grad	21	5
Slet ikke	8	2
Ved ikke	3	1
<b>Total</b>	<b>401</b>	<b>-</b>



Valgte periode; Gennemsnit og spredning kan ikke beregnes.

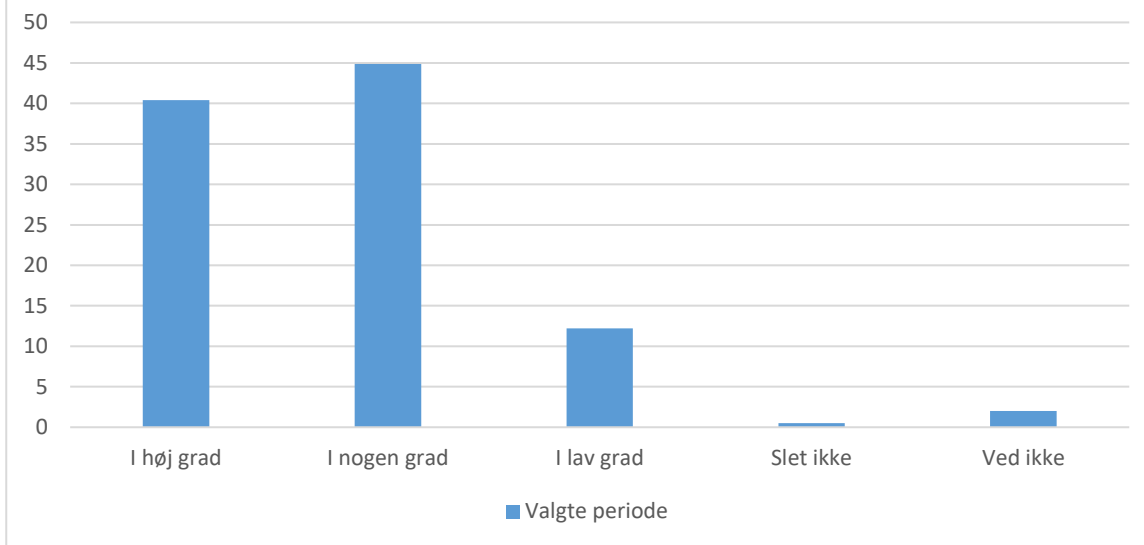
Svarmulighed	Valgte periode: Antal	Valgte periode: Andel (%)
I høj grad	144	36
I nogen grad	201	50
I lav grad	47	12
Slet ikke	2	0
Ved ikke	7	2
Total	401	-



Valgte periode; Gennemsnit og spredning kan ikke beregnes.

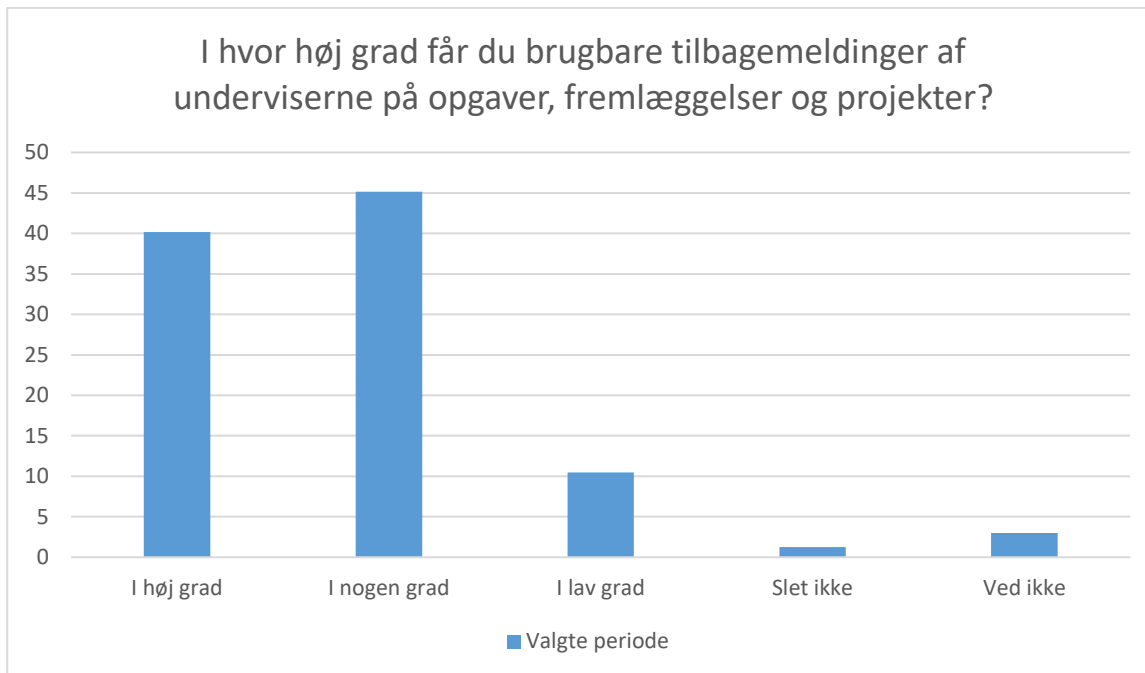
Svarmulighed	Valgte periode: Antal	Valgte periode: Andel (%)
<b>I høj grad</b>	47	12
<b>I nogen grad</b>	143	36
<b>I lav grad</b>	125	31
<b>Slet ikke</b>	55	14
<b>Ved ikke</b>	31	8
<b>Total</b>	401	-

I hvor høj grad får du brugbare tilbagemeldinger af underviserne, mens du er i gang med opgaver?



Valgte periode; Gennemsnit og spredning kan ikke beregnes.

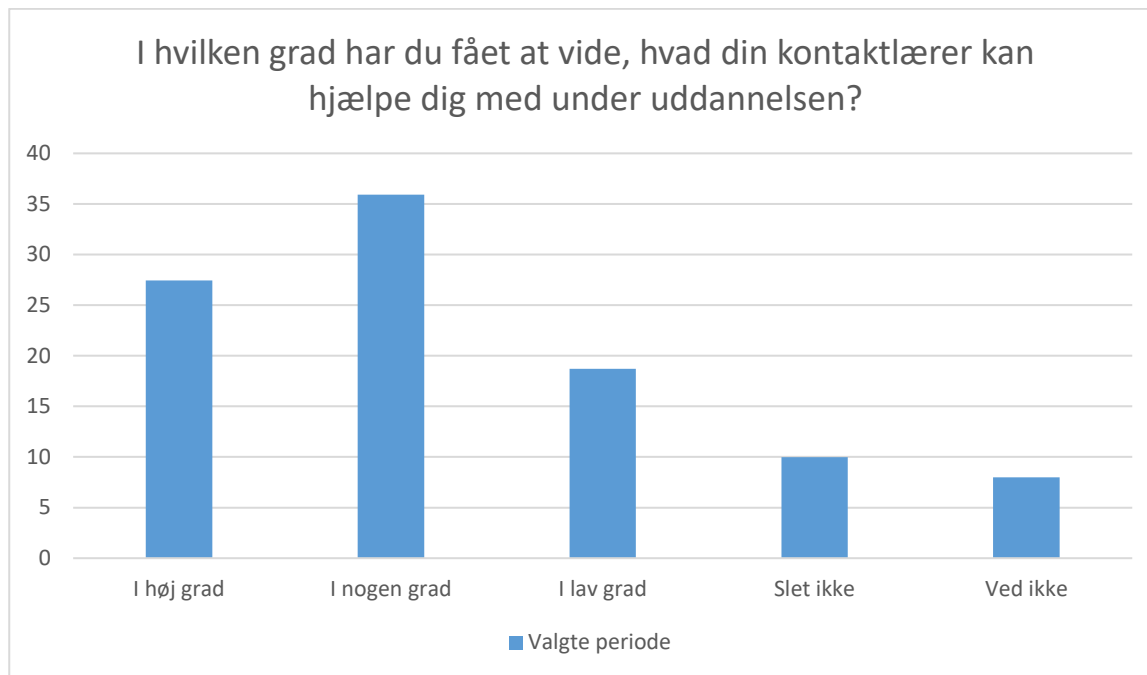
Svarmulighed	Valgte periode: Antal	Valgte periode: Andel (%)
I høj grad	162	40
I nogen grad	180	45
I lav grad	49	12
Slet ikke	2	0
Ved ikke	8	2
Total	401	-



Valgte periode; Gennemsnit og spredning kan ikke beregnes.

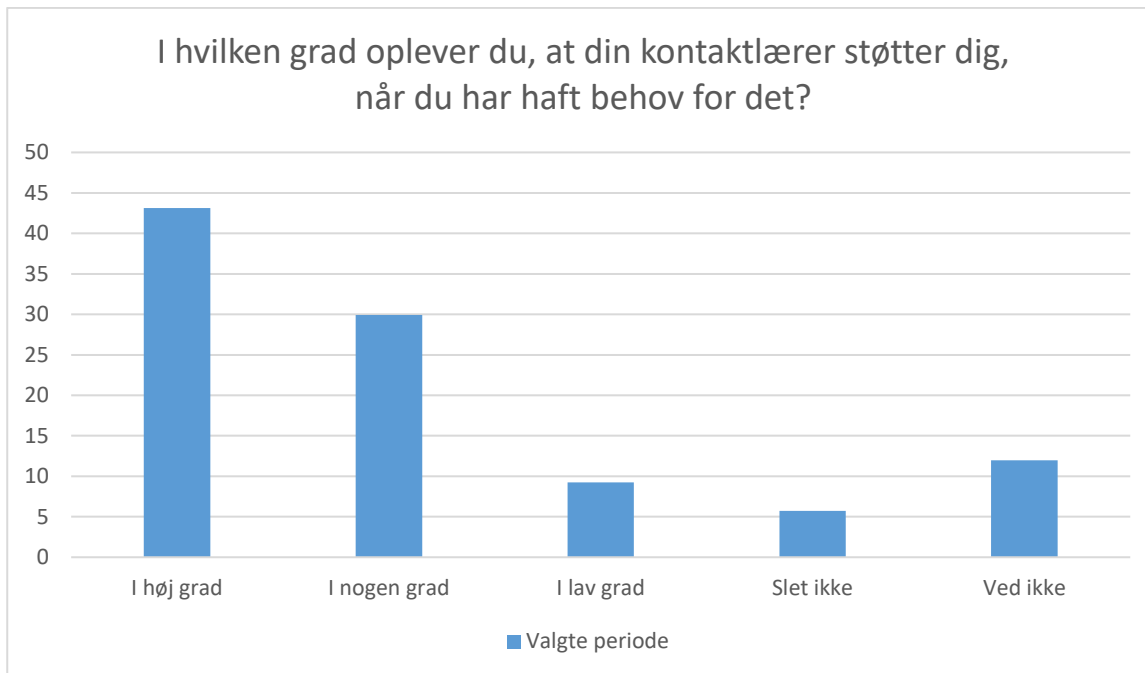
Svarmulighed	Valgte periode: Antal	Valgte periode: Andel (%)
I høj grad	161	40
I nogen grad	181	45
I lav grad	42	10
Slet ikke	5	1
Ved ikke	12	3
Total	401	-

## Kontaktlærerordning



Valgte periode; Gennemsnit og spredning kan ikke beregnes.

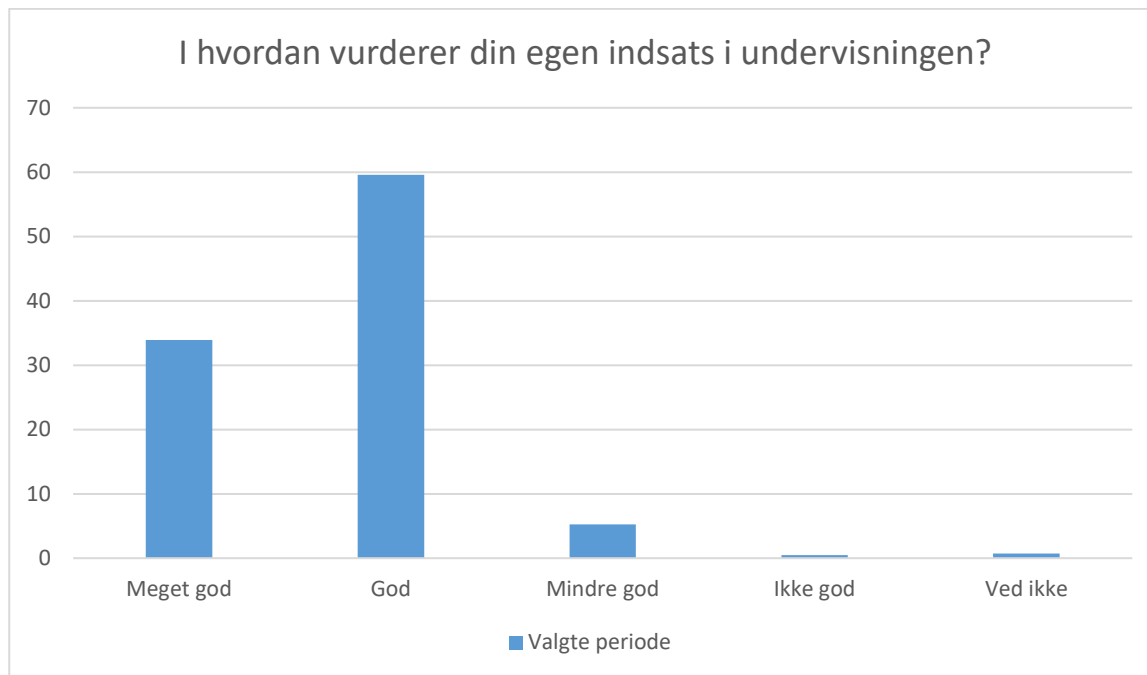
Svarmulighed	Valgte periode: Antal	Valgte periode: Andel (%)
I høj grad	110	27
I nogen grad	144	36
I lav grad	75	19
Slet ikke	40	10
Ved ikke	32	8
Total	401	-



Valgte periode; Gennemsnit og spredning kan ikke beregnes.

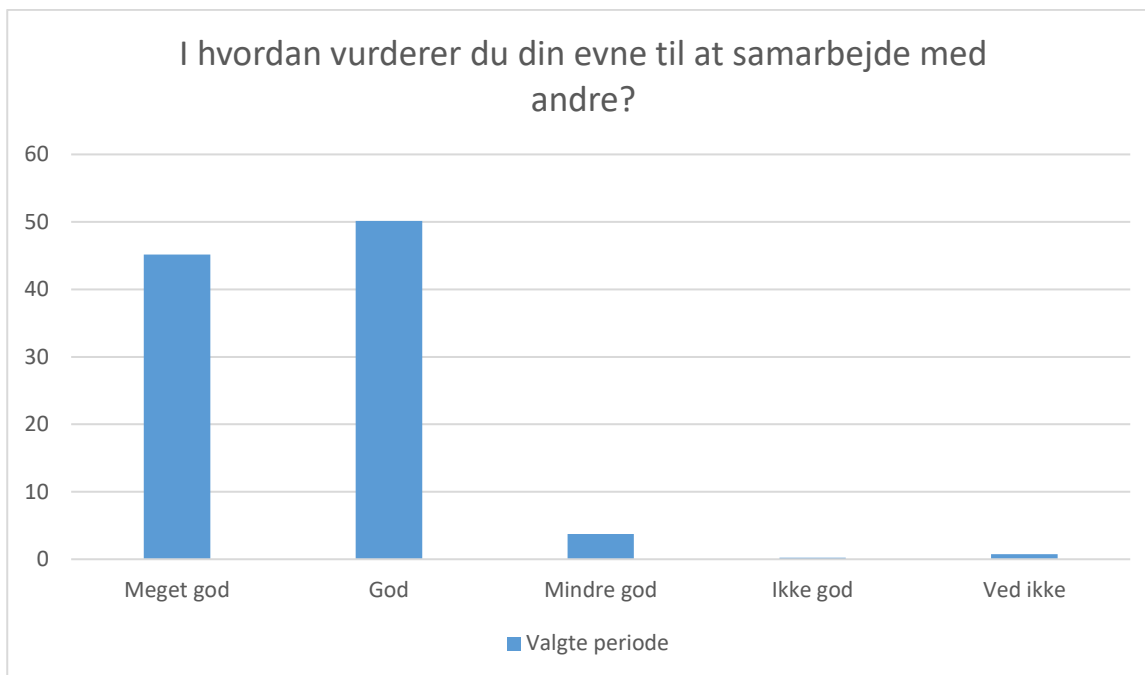
Svarmulighed	Valgte periode: Antal	Valgte periode: Andel (%)
I høj grad	173	43
I nogen grad	120	30
I lav grad	37	9
Slet ikke	23	6
Ved ikke	48	12
Total	401	-

## Egen indsats



Valgte periode; Gennemsnit: 3,3, spredning: 0,6

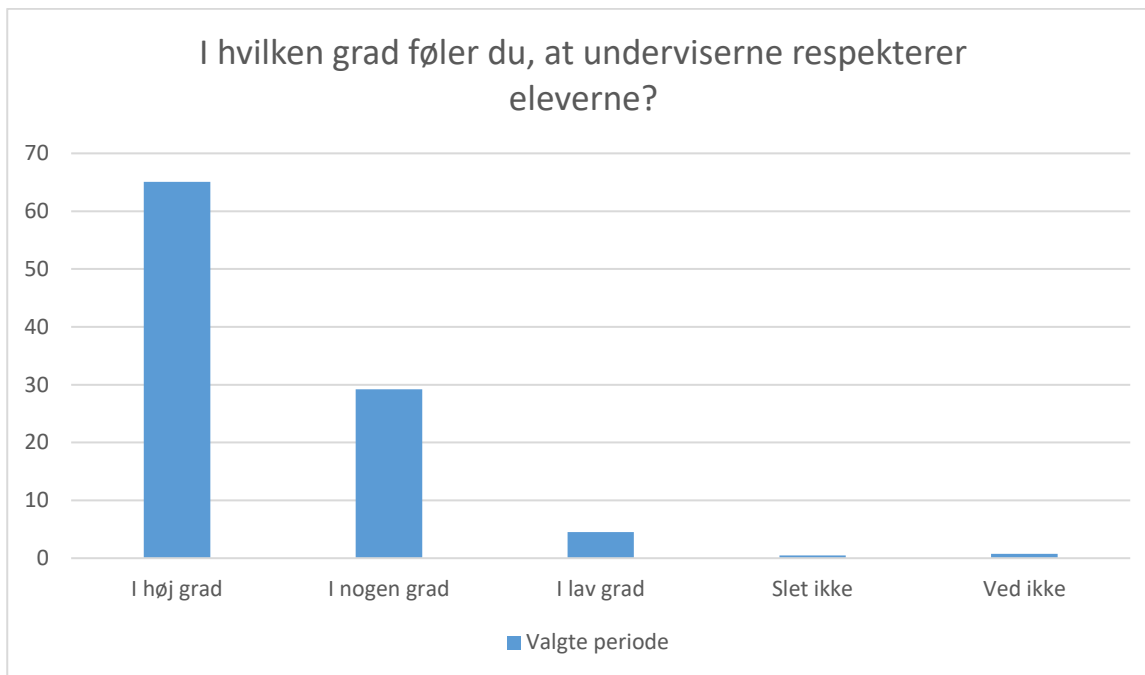
Svarmulighed	Valgte periode: Antal	Valgte periode: Andel (%)
Meget god	136	34
God	239	60
Mindre god	21	5
Ikke god	2	0
Ved ikke	3	1
Total	401	-



Valgte periode; Gennemsnit: 3,4, spredning: 0,6

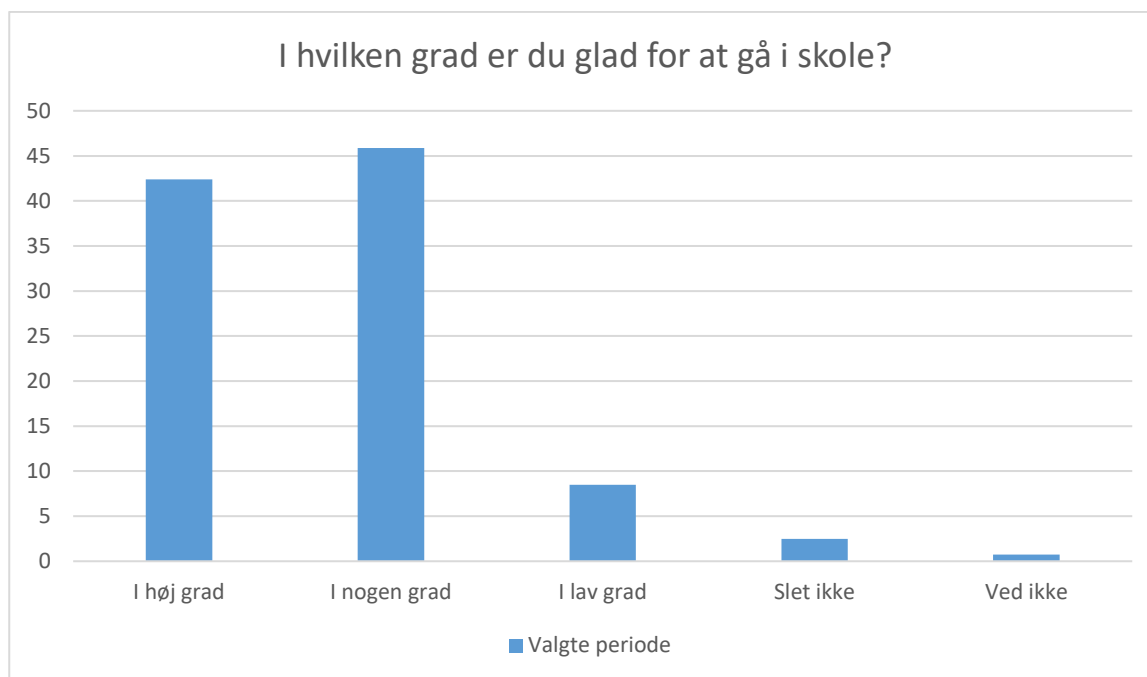
Svarmulighed	Valgte periode: Antal	Valgte periode: Andel (%)
<b>Meget god</b>	181	45
<b>God</b>	201	50
<b>Mindre god</b>	15	4
<b>Ikke god</b>	1	0
<b>Ved ikke</b>	3	1
<b>Total</b>	401	-

## Trivsel



Valgte periode; Gennemsnit og spredning kan ikke beregnes.

Svarmulighed	Valgte periode: Antal	Valgte periode: Andel (%)
I høj grad	261	65
I nogen grad	117	29
I lav grad	18	4
Slet ikke	2	0
Ved ikke	3	1
Total	401	-



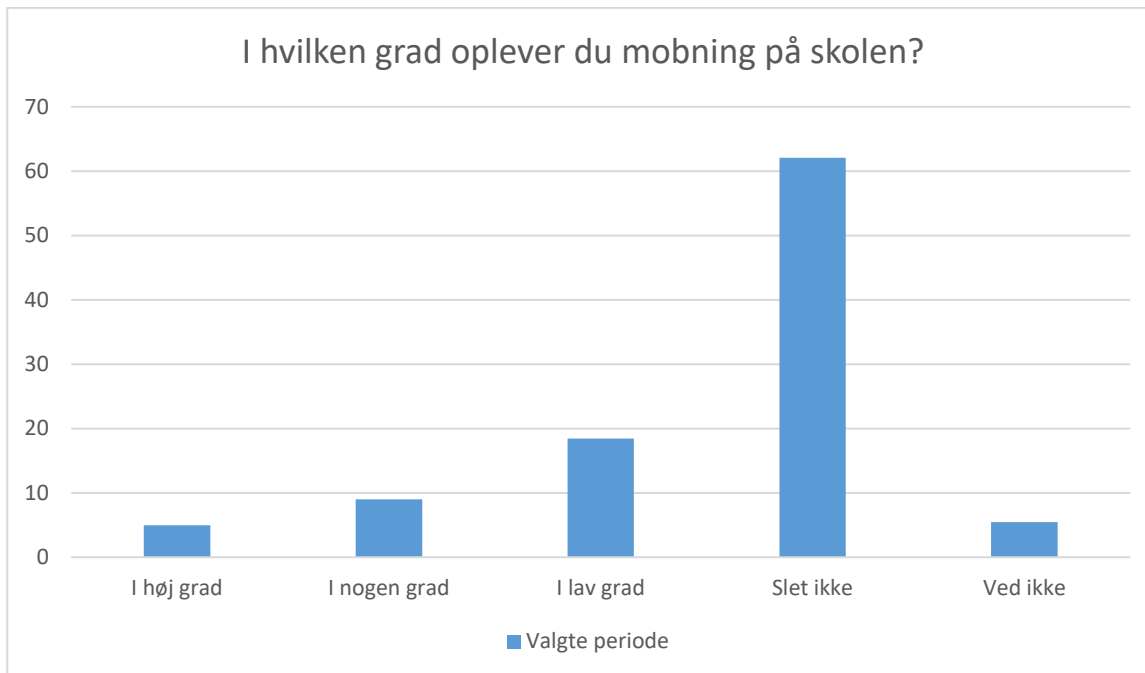
Valgte periode; Gennemsnit og spredning kan ikke beregnes.

Svarmulighed	Valgte periode: Antal	Valgte periode: Andel (%)
I høj grad	170	42
I nogen grad	184	46
I lav grad	34	8
Slet ikke	10	2
Ved ikke	3	1
Total	401	-



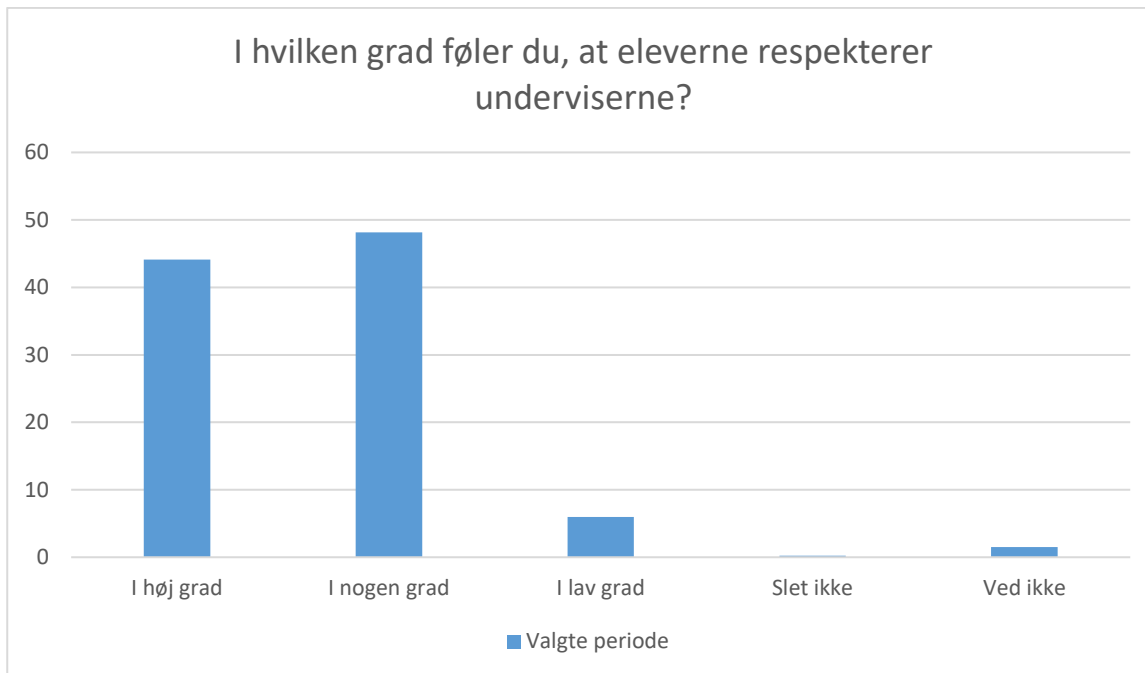
Valgte periode; Gennemsnit og spredning kan ikke beregnes.

Svarmulighed	Valgte periode: Antal	Valgte periode: Andel (%)
I høj grad	220	55
I nogen grad	165	41
I lav grad	12	3
Slet ikke	1	0
Ved ikke	3	1
<b>Total</b>	<b>401</b>	<b>-</b>



Valgte periode; Gennemsnit og spredning kan ikke beregnes.

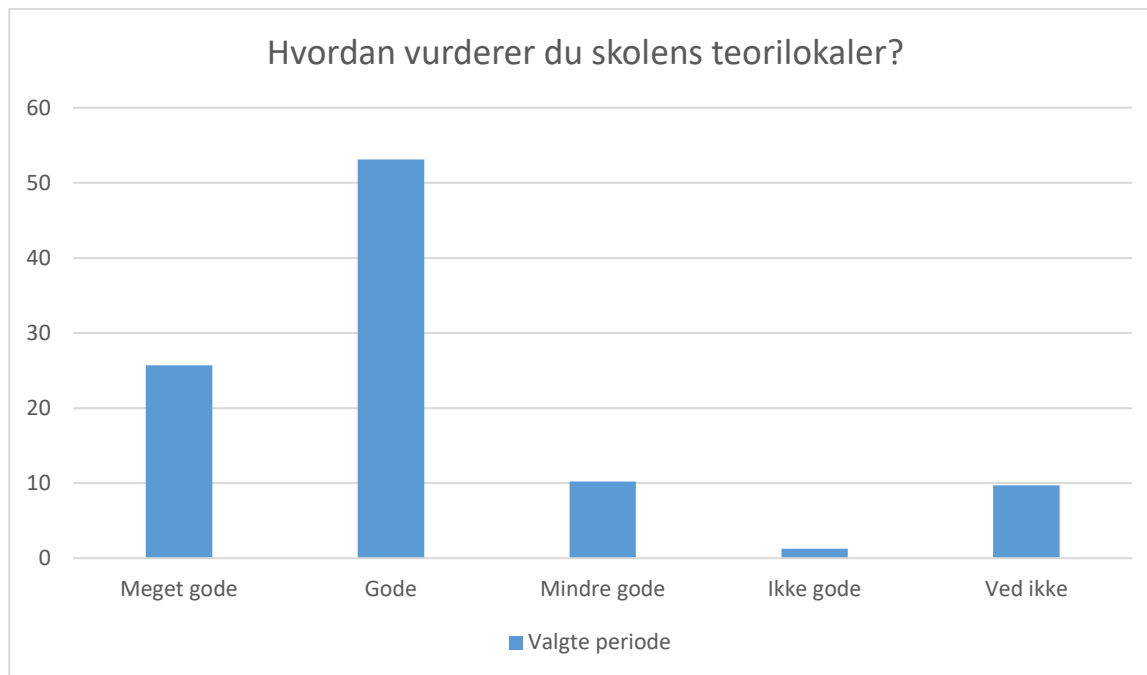
Svarmulighed	Valgte periode: Antal	Valgte periode: Andel (%)
I høj grad	20	5
I nogen grad	36	9
I lav grad	74	18
Slet ikke	249	62
Ved ikke	22	5
<b>Total</b>	<b>401</b>	<b>-</b>



Valgte periode; Gennemsnit og spredning kan ikke beregnes.

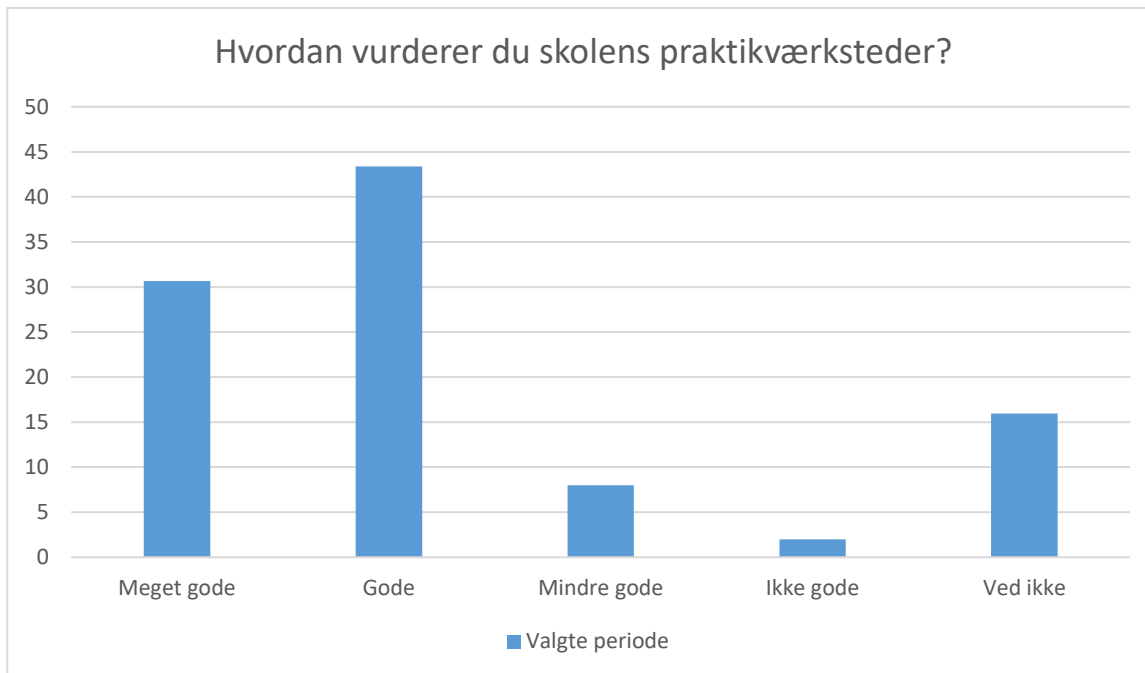
Svarmulighed	Valgte periode: Antal	Valgte periode: Andel (%)
I høj grad	177	44
I nogen grad	193	48
I lav grad	24	6
Slet ikke	1	0
Ved ikke	6	1
Total	401	-

## Det fysiske miljø



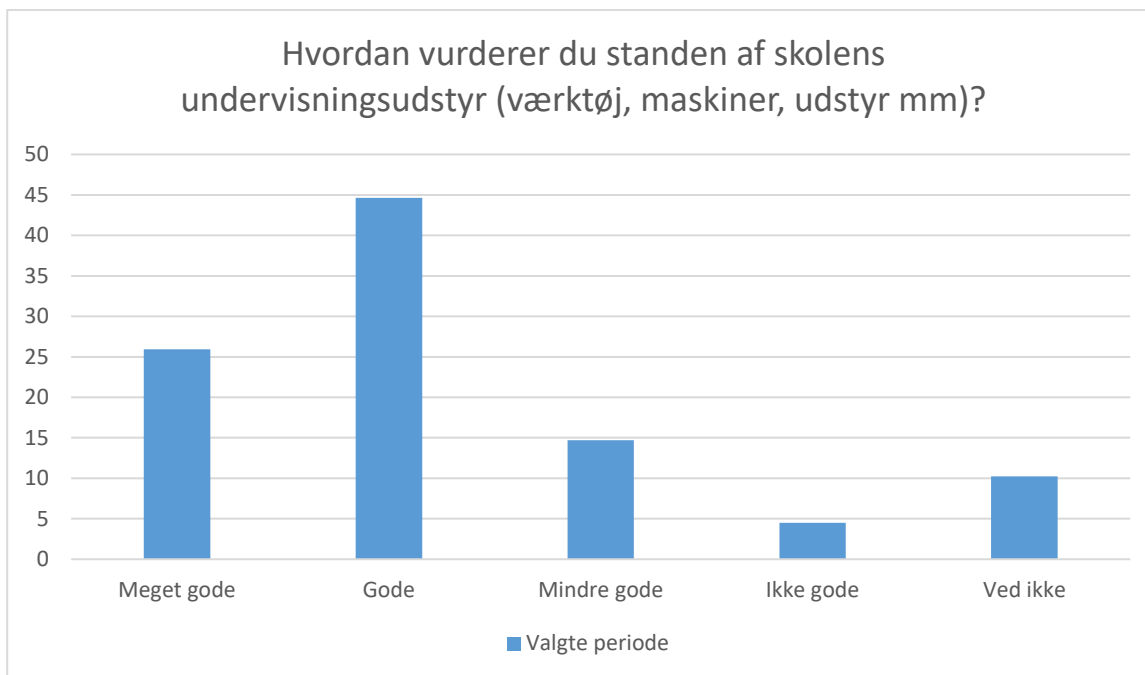
Valgte periode; Gennemsnit: 3,1, spredning: 0,7

Svarmulighed	Valgte periode: Antal	Valgte periode: Andel (%)
Meget gode	103	26
Gode	213	53
Mindre gode	41	10
Ikke gode	5	1
Ved ikke	39	10
Total	401	-



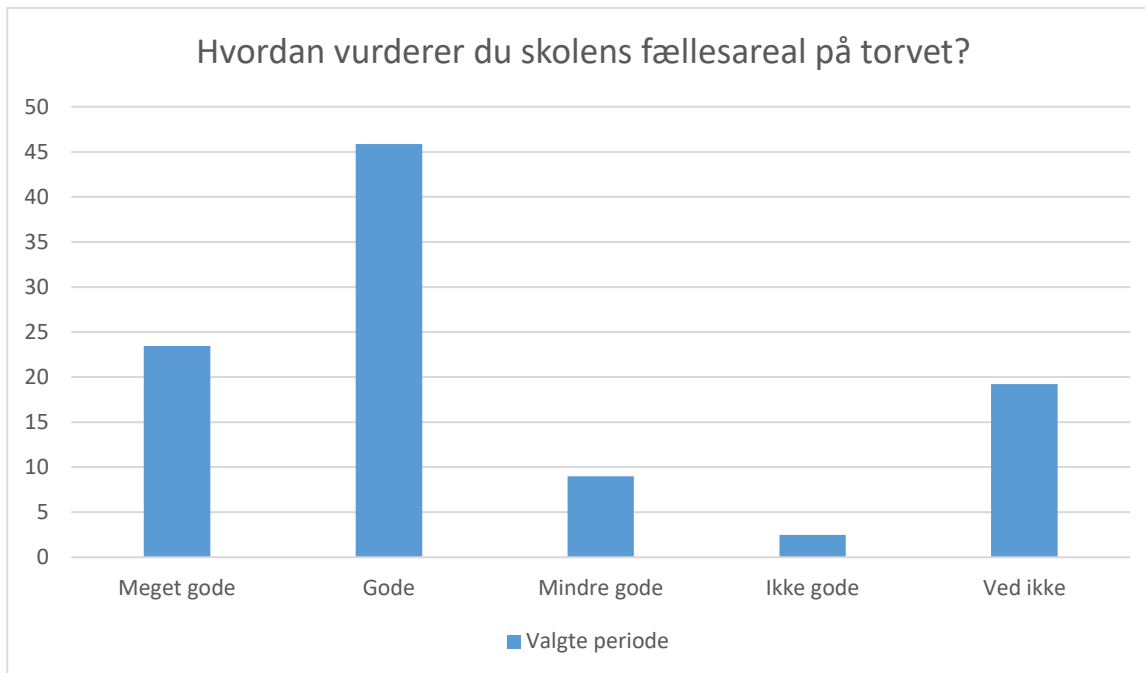
Valgte periode; Gennemsnit: 3,2, spredning: 0,7

Svarmulighed	Valgte periode: Antal	Valgte periode: Andel (%)
<b>Meget gode</b>	123	31
<b>Gode</b>	174	43
<b>Mindre gode</b>	32	8
<b>Ikke gode</b>	8	2
<b>Ved ikke</b>	64	16
<b>Total</b>	401	-



Valgte periode; Gennemsnit: 3, spredning: 0,8

Svarmulighed	Valgte periode: Antal	Valgte periode: Andel (%)
<b>Meget gode</b>	104	26
<b>Gode</b>	179	45
<b>Mindre gode</b>	59	15
<b>Ikke gode</b>	18	4
<b>Ved ikke</b>	41	10
<b>Total</b>	401	-



Valgte periode; Gennemsnit: 3,1, spredning: 0,7

Svarmulighed	Valgte periode: Antal	Valgte periode: Andel (%)
<b>Meget gode</b>	94	23
<b>Gode</b>	184	46
<b>Mindre gode</b>	36	9
<b>Ikke gode</b>	10	2
<b>Ved ikke</b>	77	19
<b>Total</b>	401	-

