



Elevtrivselsundersøgelse

2021

COLLEGE 360°

Indledning

Dette er en afrapportering af elevtrivselsundersøgelsens resultater for College360 fra 2019. Rapporten bygger på trivselsdata fra uddannelsesstatistik.dk, som institutionen selv har trukket og uploadet på ETUEUD.dk.

Afrapportering

Datagrundlag

I afsnittet Datagrundlag oplistes de klasser, hvis elevbesvarelser rapporten bygger på.

Afrapportering af spørgsmål

Hvert spørgsmål fra den officielle spørgeramme afrapporteres som et søjlediagram og en tabel med svarantal og svarprocent. Desuden angives der et gennemsnit og en spredning.

Eleven kan under sin besvarelse af spørgeskemaundersøgelsen vælge at springe enkeltspørgsmål over. Disse ikke-svar ("Ikke besvaret") indgår ikke i procentberegningen eller i antalstotalen. "Ved ikke"-svar indgår i procentberegningen, men ikke i beregningen af gennemsnit og spredning.

Gennemsnit og spredning beregnes ved at oversætte svarkategorierne (f.eks. Helt enig/Delvist enig/Hverken enig eller uenig/Delvist uenig/Helt uenig) til den numeriske skala 1-5 eller 1-4, hvor 1 angiver den dårligste elevtrivsel.

Hold- og afdelingsbetegnelser

Hold- og afdelingsbetegnelserne kommer fra uddannelsesstatistik.dk.

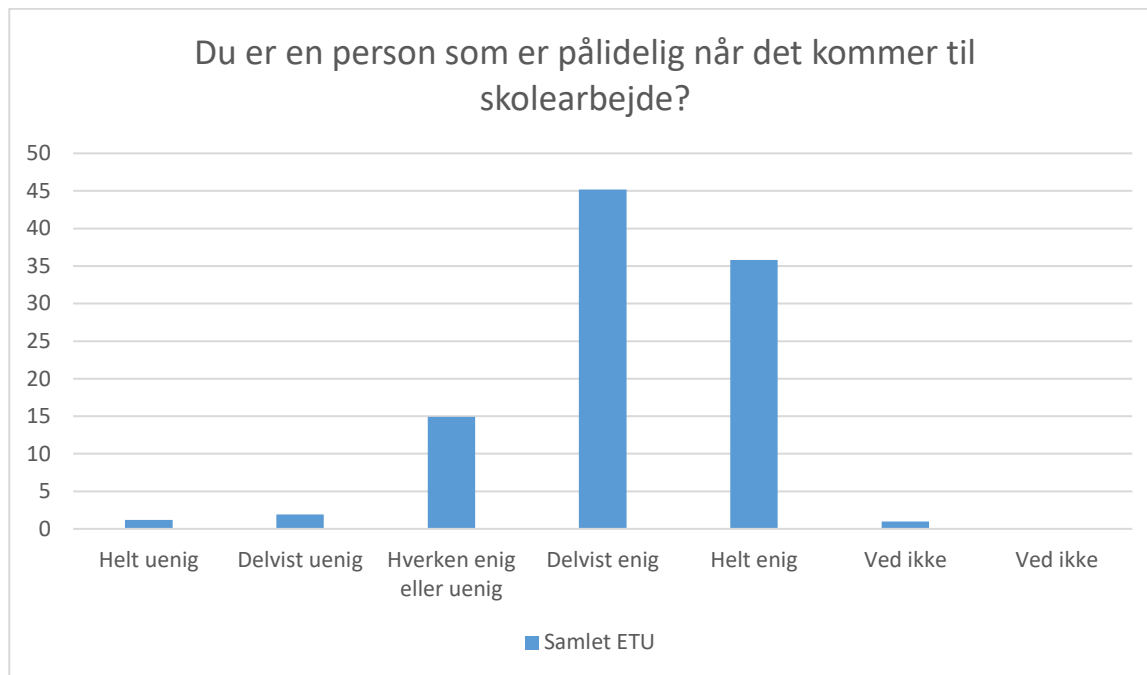
Eleven kan under sin besvarelse af spørgeskemaundersøgelsen vælge at spring enkeltspørgsmål over. Nogle institutioner har derfor holdet <uoplyst>, som er en gruppering af alle de elever, som har valgt ikke at opgive deres holdtilhør.

Datagrundlag

Samlet ETU

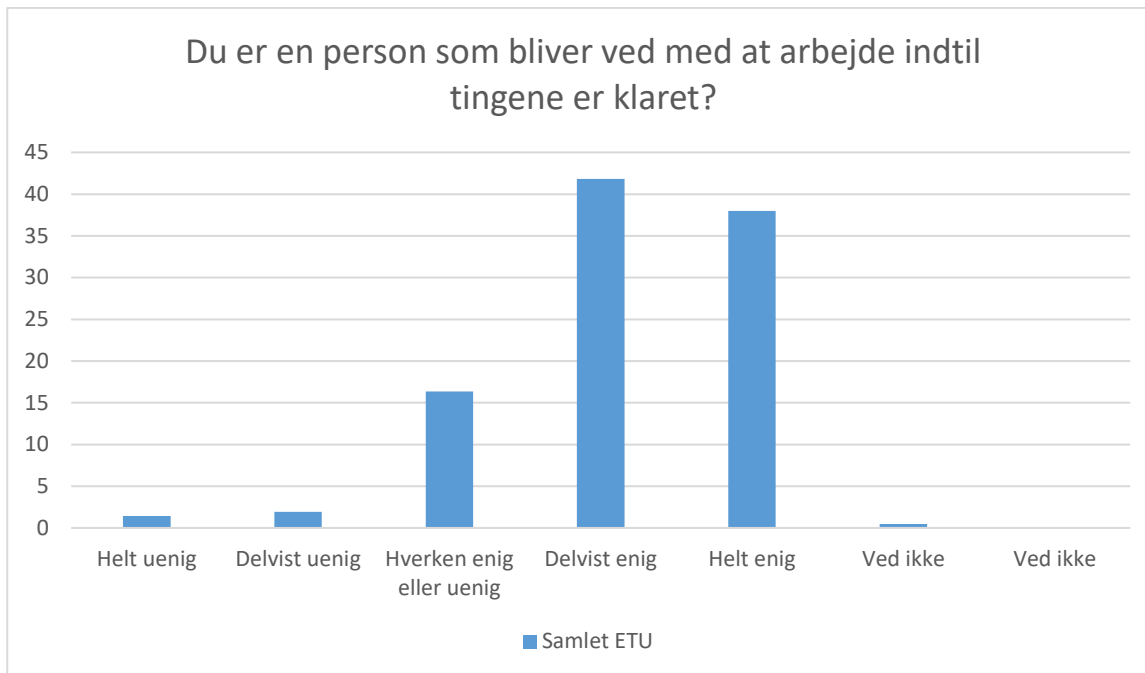
- al3h1221
- au1h0624
- au4h0623
- au8h1121
- bueux2a21
- bueux2b21
- ern3h1221n
- ga1h1223n
- gf1auto0821a
- gf1auto0821b
- gf1bus0821-1c
- gf1bus0821-x1a
- gf1bus0821-x1b
- gf1eux0821a
- gf1hd0821b
- gf1mad0821
- gf2al0821a
- gf2al0821b
- gf2bm0821
- gf2el0821
- gf2ga0821
- gf2ka0821
- gf2pm0821
- gf2st0821
- gf2tø0821
- ka6h0622
- kok2h1222n
- kok3h1221n
- rec2h1221n
- sm2h0623
- smc3h1221n
- st1h1223
- tj2h09+1222n
- tø4h0922a
- tø4h0922b

Egen indsats og motivation



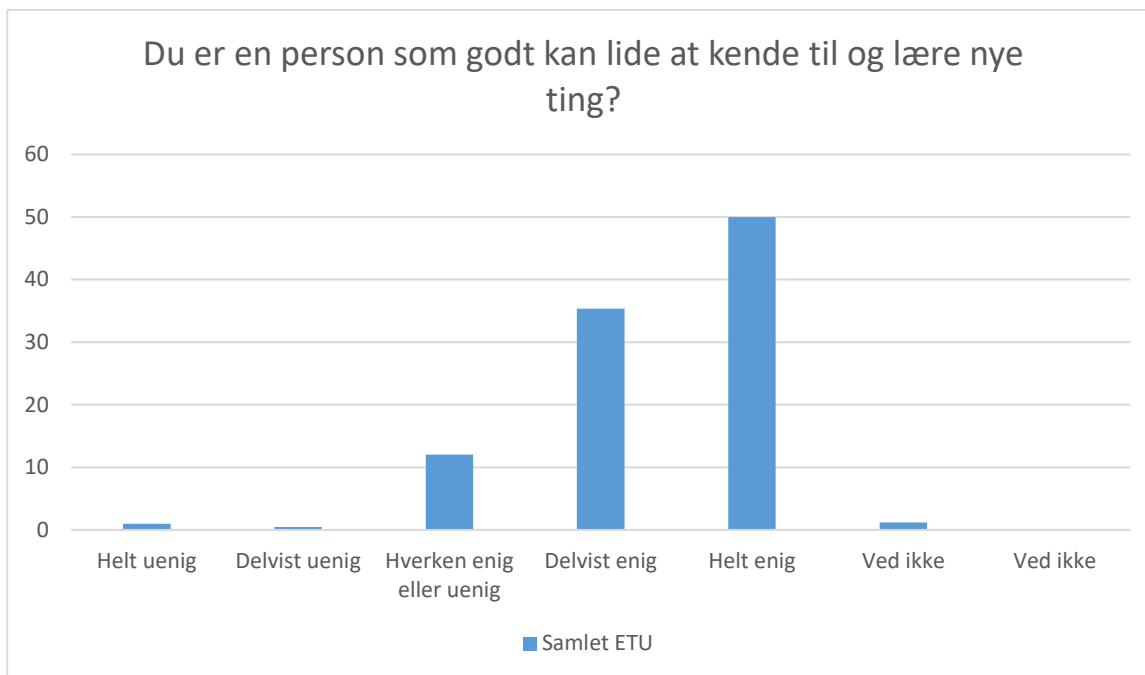
Samlet ETU; Gennemsnit: 4,1, spredning: 0,8

| Svarmulighed | Samlet ETU: Antal | Samlet ETU: Andel (%) |
|--------------------------|-------------------|-----------------------|
| Ikke besvaret | 0 | - |
| Helt uenig | 5 | 1 |
| Delvist uenig | 8 | 2 |
| Hverken enig eller uenig | 62 | 15 |
| Delvist enig | 188 | 45 |
| Helt enig | 149 | 36 |
| Ved ikke | 4 | 1 |
| Ved ikke | 0 | 0 |
| Total | 416 | - |



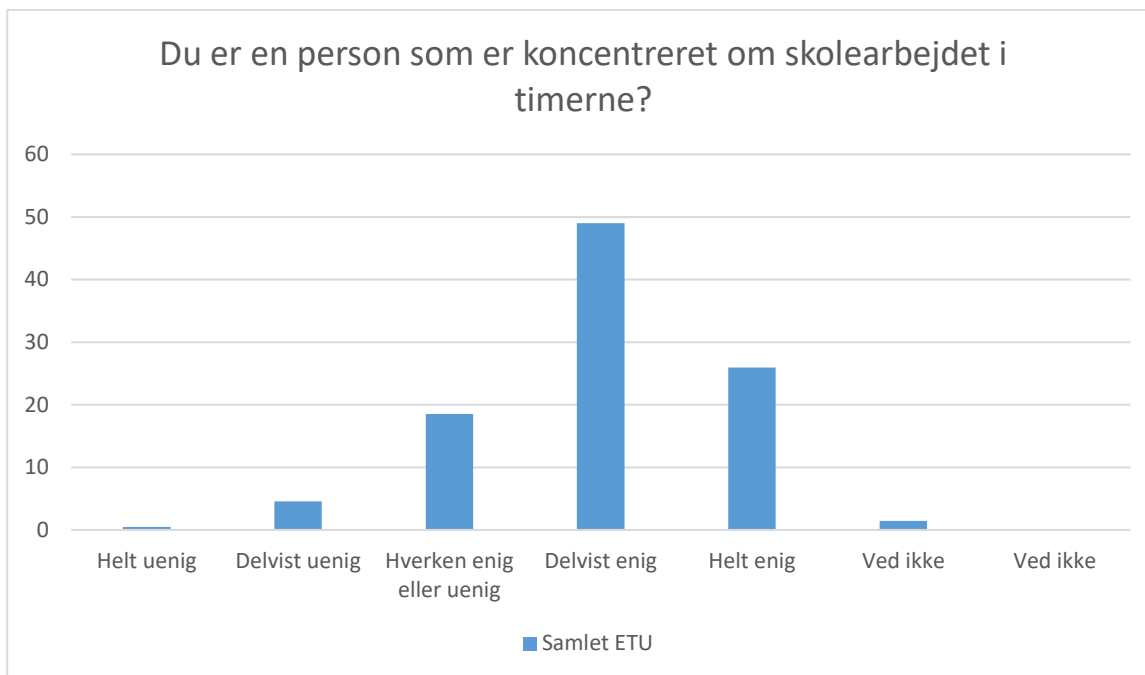
Samlet ETU; Gennemsnit: 4,1, spredning: 0,9

| Svarmulighed | Samlet ETU: Antal | Samlet ETU: Andel (%) |
|--------------------------|-------------------|-----------------------|
| Ikke besvaret | 0 | - |
| Helt uenig | 6 | 1 |
| Delvist uenig | 8 | 2 |
| Hverken enig eller uenig | 68 | 16 |
| Delvist enig | 174 | 42 |
| Helt enig | 158 | 38 |
| Ved ikke | 2 | 0 |
| Ved ikke | 0 | 0 |
| Total | 416 | - |



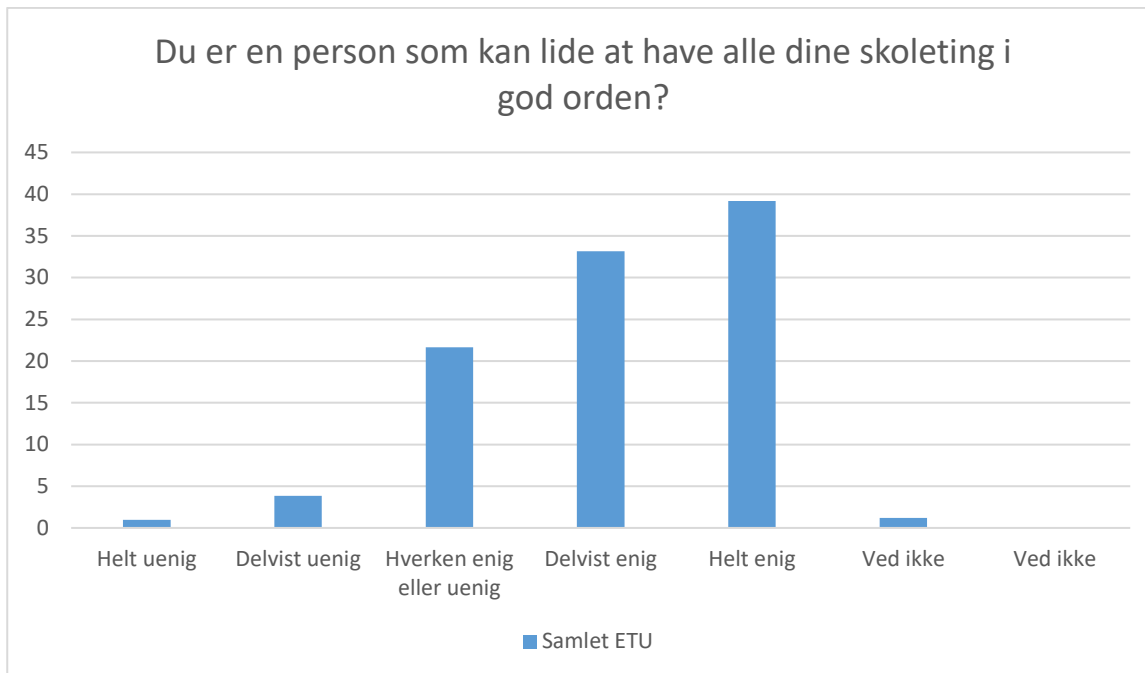
Samlet ETU; Gennemsnit: 4,3, spredning: 0,8

| Svarmulighed | Samlet ETU: Antal | Samlet ETU: Andel (%) |
|--------------------------|-------------------|-----------------------|
| Ikke besvaret | 0 | - |
| Helt uenig | 4 | 1 |
| Delvist uenig | 2 | 0 |
| Hverken enig eller uenig | 50 | 12 |
| Delvist enig | 147 | 35 |
| Helt enig | 208 | 50 |
| Ved ikke | 5 | 1 |
| Ved ikke | 0 | 0 |
| Total | 416 | - |



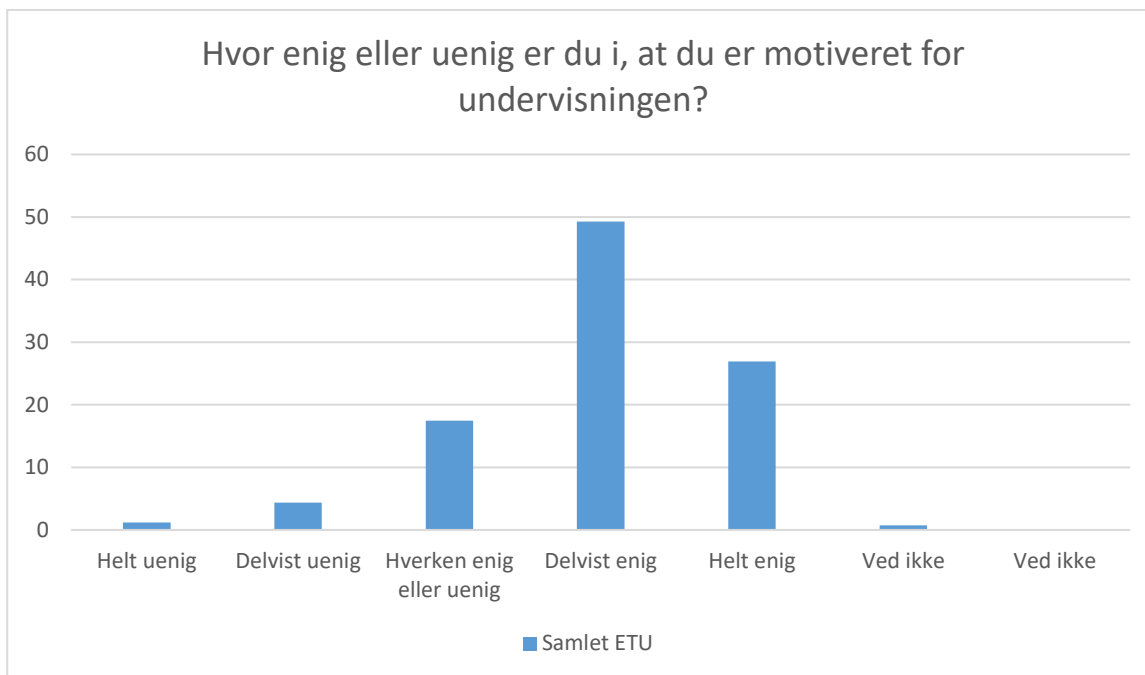
Samlet ETU; Gennemsnit: 4, spredning: 0,8

| Svarmulighed | Samlet ETU: Antal | Samlet ETU: Andel (%) |
|--------------------------|-------------------|-----------------------|
| Ikke besvaret | 0 | - |
| Helt uenig | 2 | 0 |
| Delvist uenig | 19 | 5 |
| Hverken enig eller uenig | 77 | 19 |
| Delvist enig | 204 | 49 |
| Helt enig | 108 | 26 |
| Ved ikke | 6 | 1 |
| Ved ikke | 0 | 0 |
| Total | 416 | - |



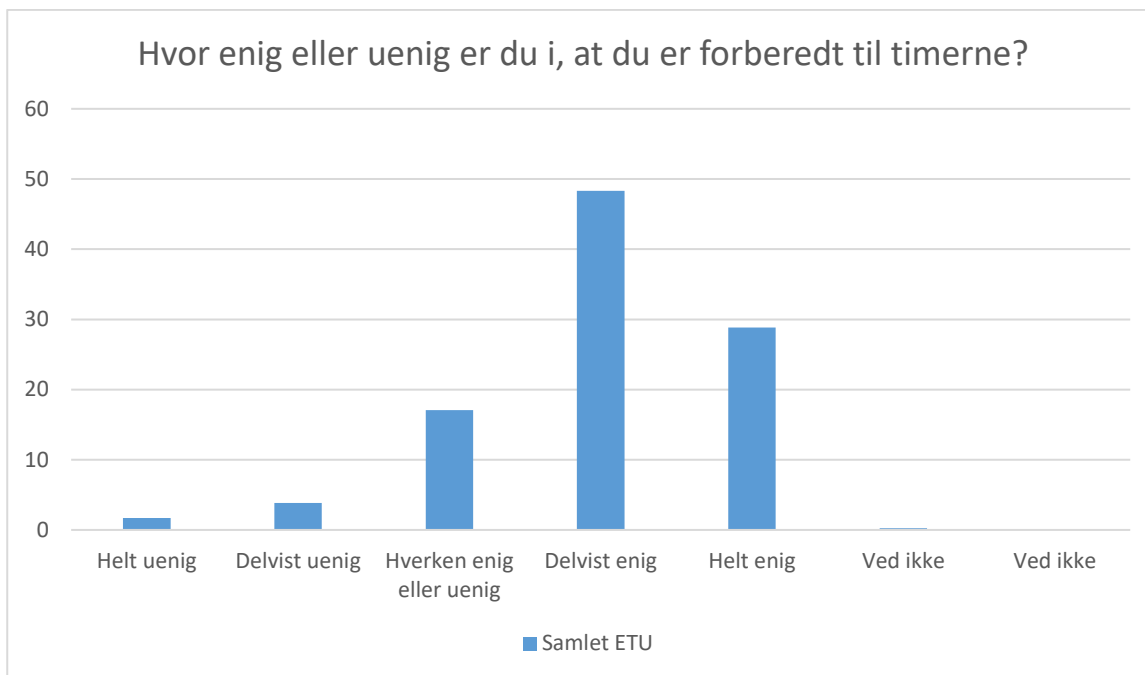
Samlet ETU; Gennemsnit: 4,1, spredning: 0,9

| Svarmulighed | Samlet ETU: Antal | Samlet ETU: Andel (%) |
|--------------------------|-------------------|-----------------------|
| Ikke besvaret | 0 | - |
| Helt uenig | 4 | 1 |
| Delvist uenig | 16 | 4 |
| Hverken enig eller uenig | 90 | 22 |
| Delvist enig | 138 | 33 |
| Helt enig | 163 | 39 |
| Ved ikke | 5 | 1 |
| Ved ikke | 0 | 0 |
| Total | 416 | - |



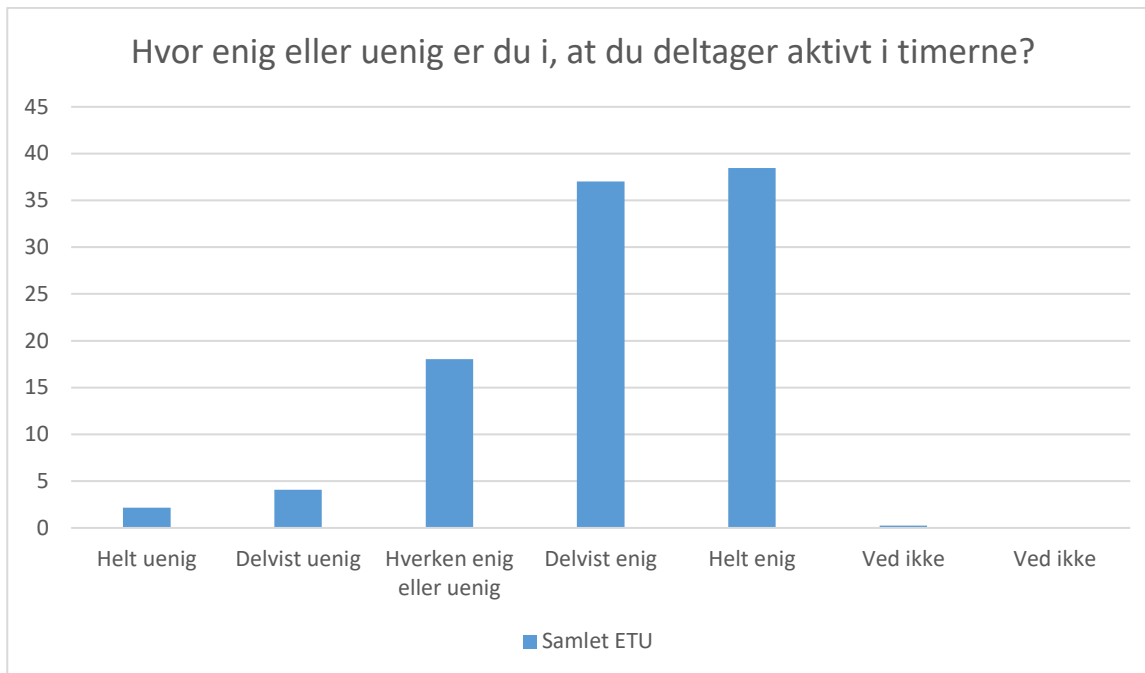
Samlet ETU; Gennemsnit: 4, spredning: 0,9

| Svarmulighed | Samlet ETU: Antal | Samlet ETU: Andel (%) |
|--------------------------|-------------------|-----------------------|
| Ikke besvaret | 4 | - |
| Helt uenig | 5 | 1 |
| Delvist uenig | 18 | 4 |
| Hverken enig eller uenig | 72 | 17 |
| Delvist enig | 203 | 49 |
| Helt enig | 111 | 27 |
| Ved ikke | 3 | 1 |
| Ved ikke | 0 | 0 |
| Total | 412 | - |



Samlet ETU; Gennemsnit: 4, spredning: 0,9

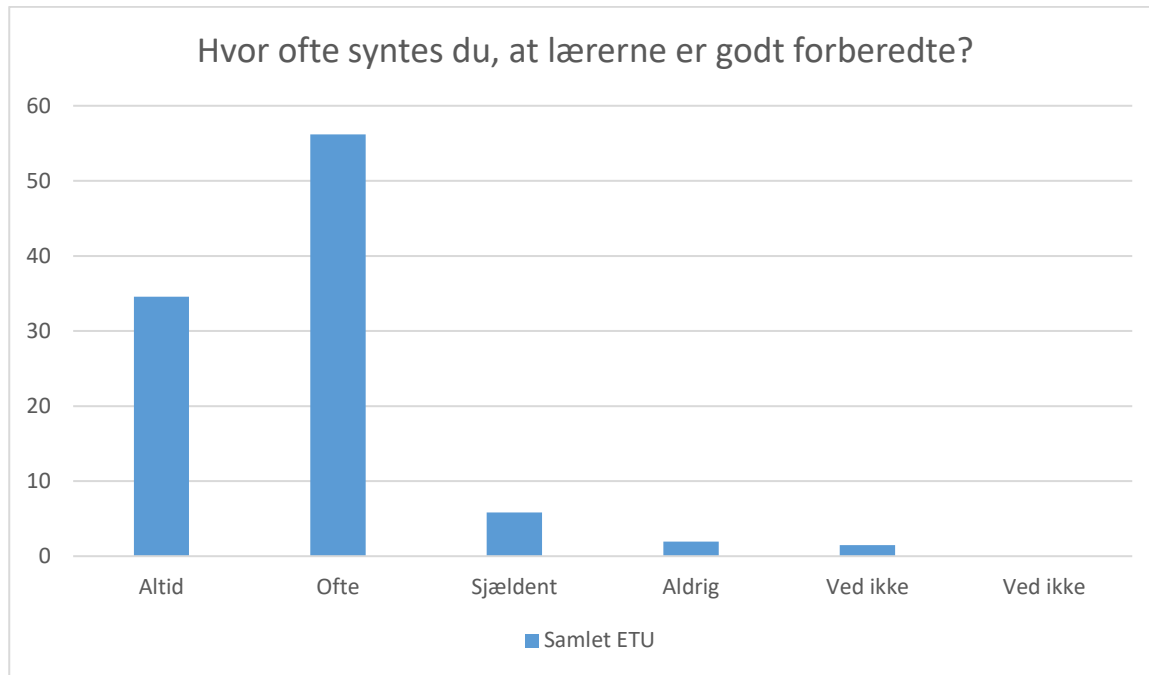
| Svarmulighed | Samlet ETU: Antal | Samlet ETU: Andel (%) |
|--------------------------|-------------------|-----------------------|
| Ikke besvaret | 0 | - |
| Helt uenig | 7 | 2 |
| Delvist uenig | 16 | 4 |
| Hverken enig eller uenig | 71 | 17 |
| Delvist enig | 201 | 48 |
| Helt enig | 120 | 29 |
| Ved ikke | 1 | 0 |
| Ved ikke | 0 | 0 |
| Total | 416 | - |



Samlet ETU; Gennemsnit: 4,1, spredning: 1

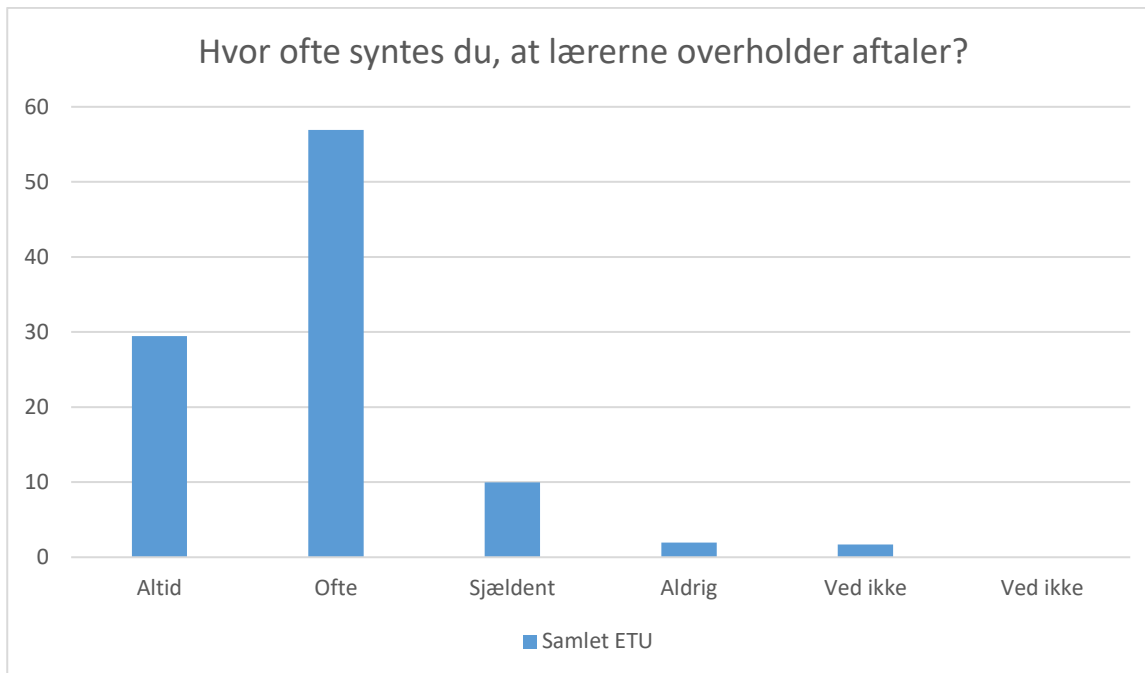
| Svarmulighed | Samlet ETU: Antal | Samlet ETU: Andel (%) |
|--------------------------|-------------------|-----------------------|
| Ikke besvaret | 0 | - |
| Helt uenig | 9 | 2 |
| Delvist uenig | 17 | 4 |
| Hverken enig eller uenig | 75 | 18 |
| Delvist enig | 154 | 37 |
| Helt enig | 160 | 38 |
| Ved ikke | 1 | 0 |
| Ved ikke | 0 | 0 |
| Total | 416 | - |

Læringsmiljø



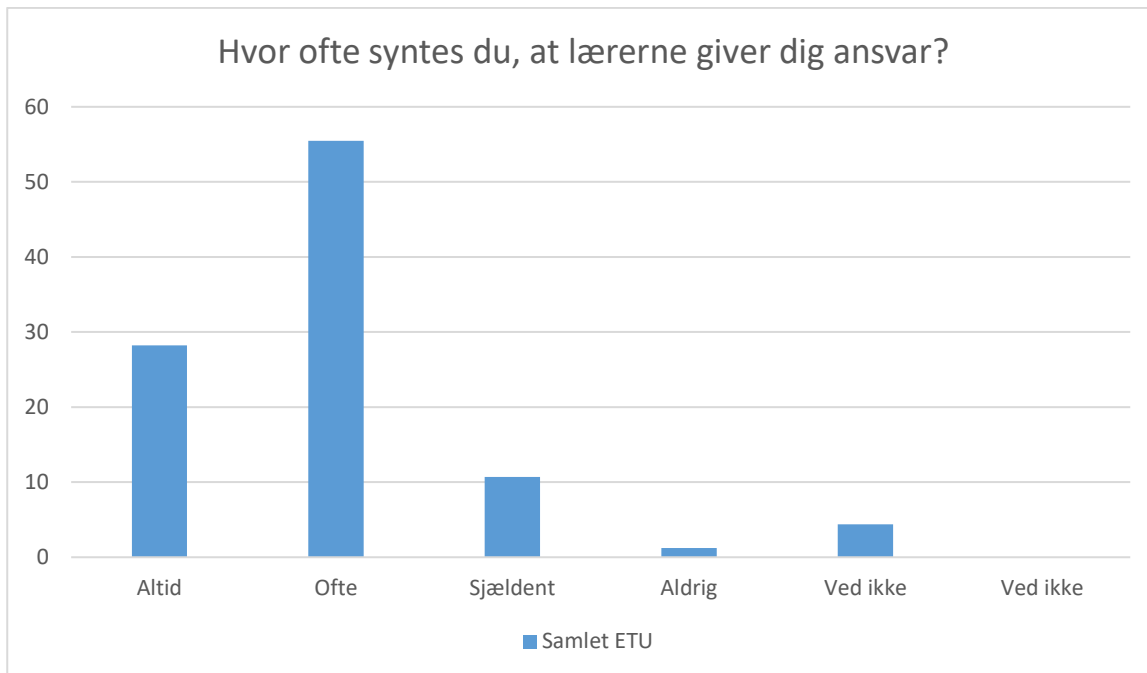
Samlet ETU; Gennemsnit: 3,3, spredning: 0,7

| Svarmulighed | Samlet ETU: Antal | Samlet ETU: Andel (%) |
|---------------|-------------------|-----------------------|
| Ikke besvaret | 5 | - |
| Altid | 142 | 35 |
| Ofte | 231 | 56 |
| Sjældent | 24 | 6 |
| Aldrig | 8 | 2 |
| Ved ikke | 6 | 1 |
| Ved ikke | 0 | 0 |
| Total | 411 | - |



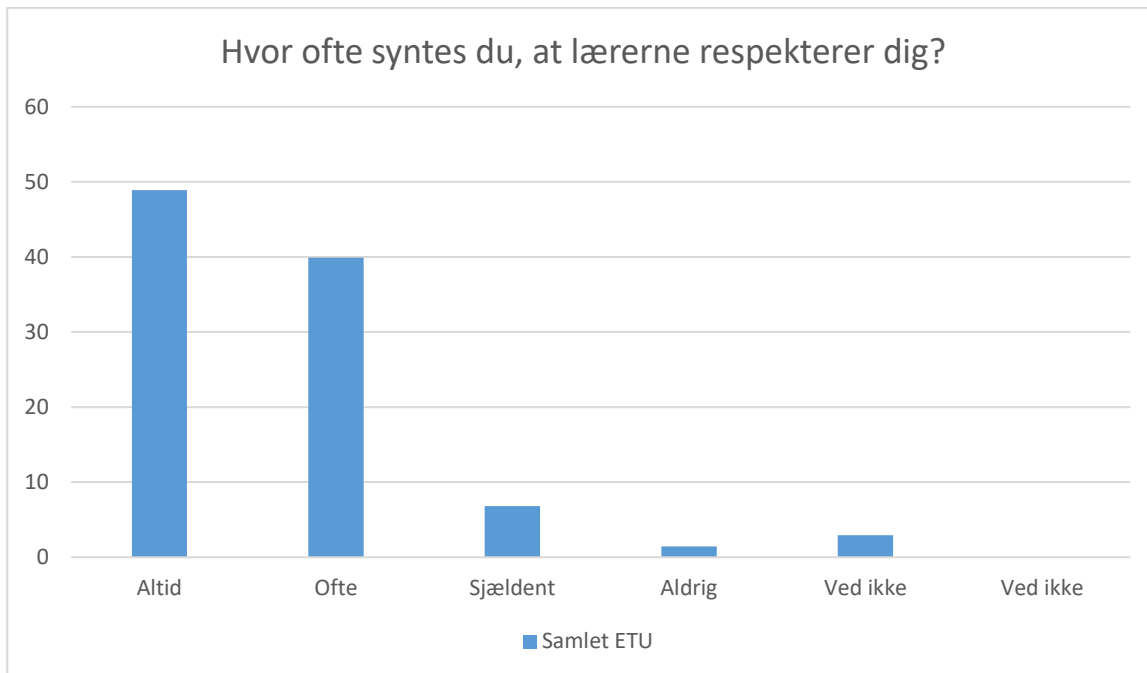
Samlet ETU; Gennemsnit: 3,2, spredning: 0,7

| Svarmulighed | Samlet ETU: Antal | Samlet ETU: Andel (%) |
|----------------------|-------------------|-----------------------|
| Ikke besvaret | 5 | - |
| Altid | 121 | 29 |
| Ofte | 234 | 57 |
| Sjældent | 41 | 10 |
| Aldrig | 8 | 2 |
| Ved ikke | 7 | 2 |
| Ved ikke | 0 | 0 |
| Total | 411 | - |



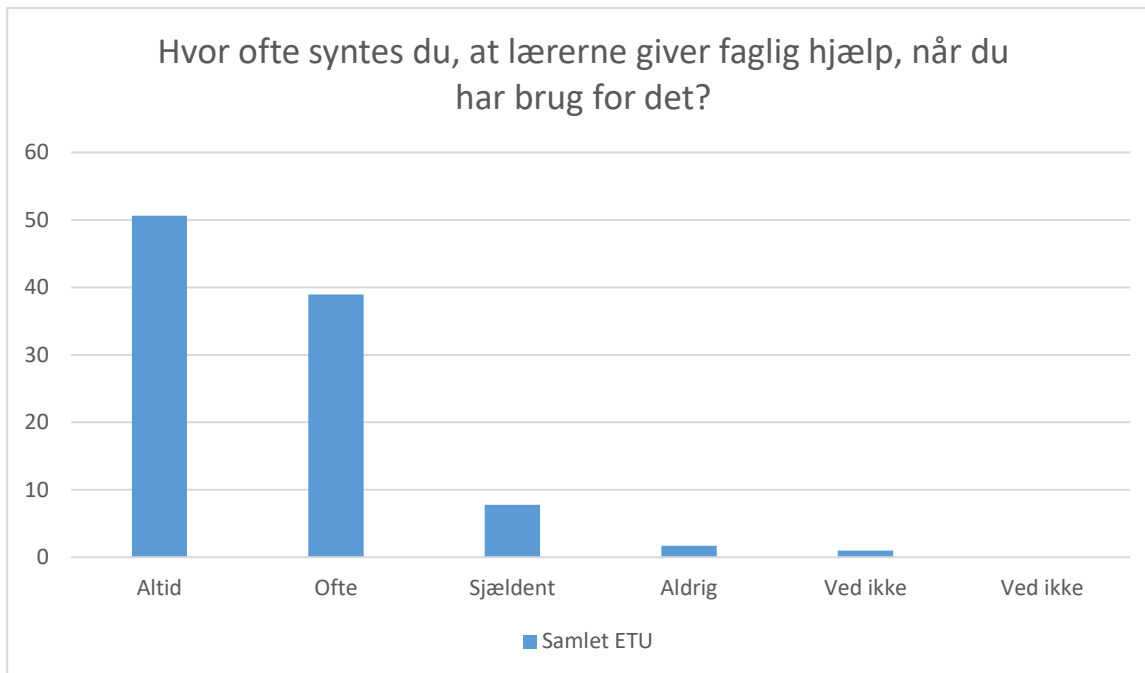
Samlet ETU; Gennemsnit: 3,2, spredning: 0,7

| Svarmulighed | Samlet ETU: Antal | Samlet ETU: Andel (%) |
|---------------|-------------------|-----------------------|
| Ikke besvaret | 5 | - |
| Altid | 116 | 28 |
| Ofte | 228 | 55 |
| Sjældent | 44 | 11 |
| Aldrig | 5 | 1 |
| Ved ikke | 18 | 4 |
| Ved ikke | 0 | 0 |
| Total | 411 | - |



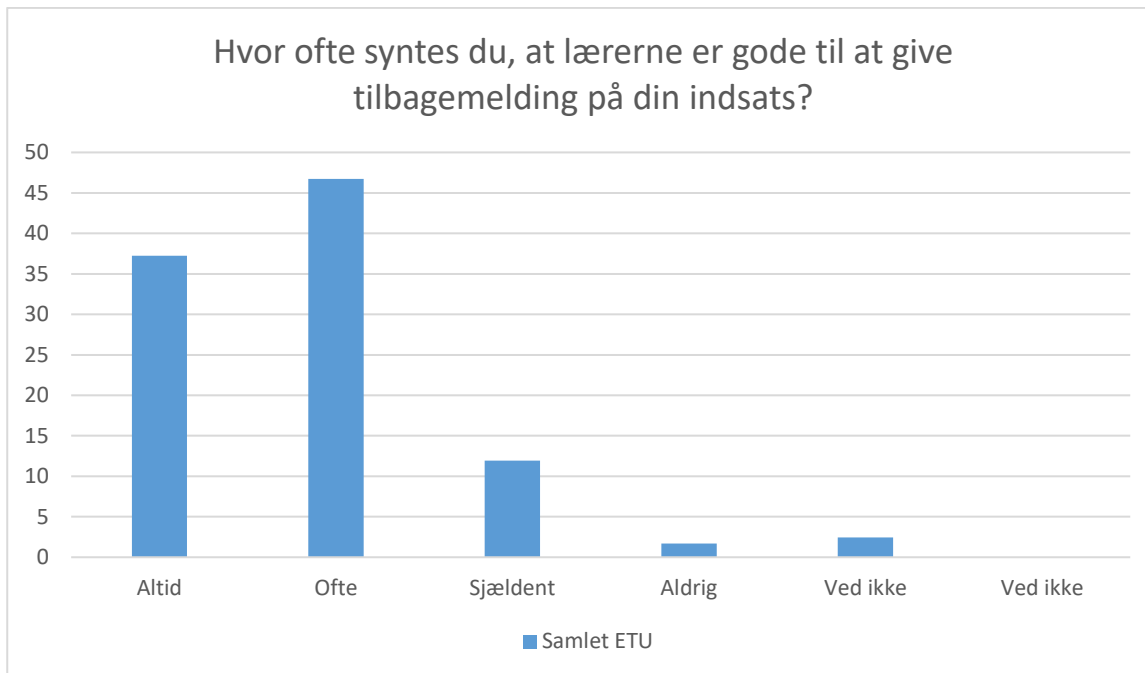
Samlet ETU; Gennemsnit: 3,4, spredning: 0,7

| Svarmulighed | Samlet ETU: Antal | Samlet ETU: Andel (%) |
|----------------------|-------------------|-----------------------|
| Ikke besvaret | 5 | - |
| Altid | 201 | 49 |
| Ofte | 164 | 40 |
| Sjældent | 28 | 7 |
| Aldrig | 6 | 1 |
| Ved ikke | 12 | 3 |
| Ved ikke | 0 | 0 |
| Total | 411 | - |



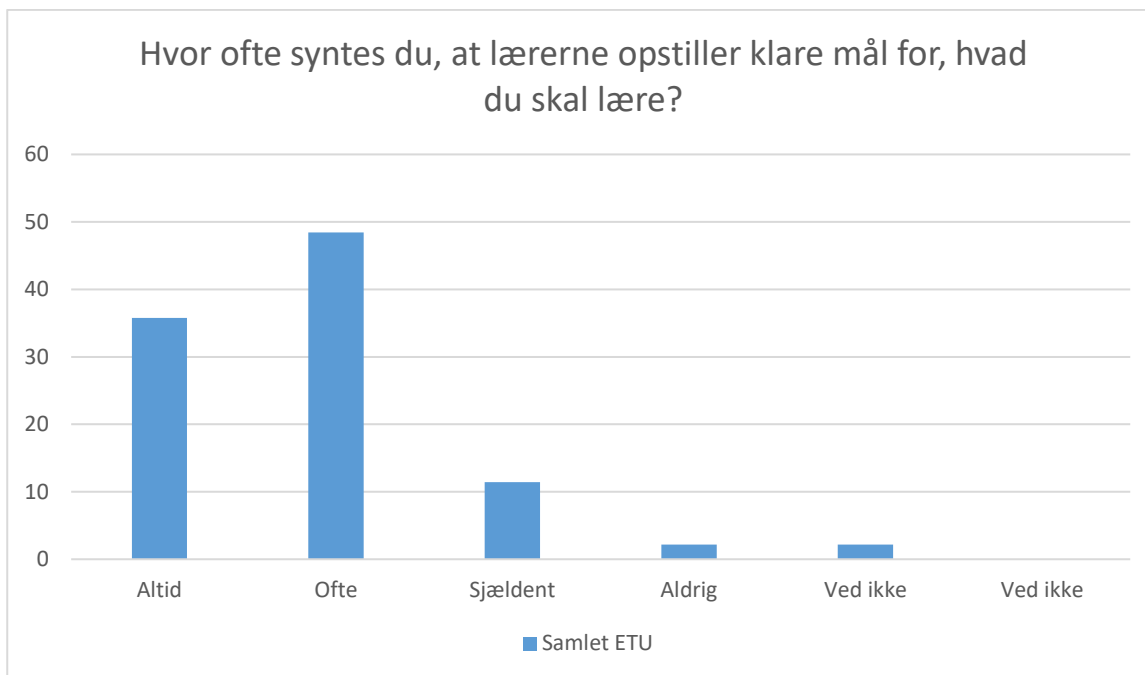
Samlet ETU; Gennemsnit: 3,4, spredning: 0,7

| Svarmulighed | Samlet ETU: Antal | Samlet ETU: Andel (%) |
|---------------|-------------------|-----------------------|
| Ikke besvaret | 5 | - |
| Altid | 208 | 51 |
| Ofte | 160 | 39 |
| Sjældent | 32 | 8 |
| Aldrig | 7 | 2 |
| Ved ikke | 4 | 1 |
| Ved ikke | 0 | 0 |
| Total | 411 | - |



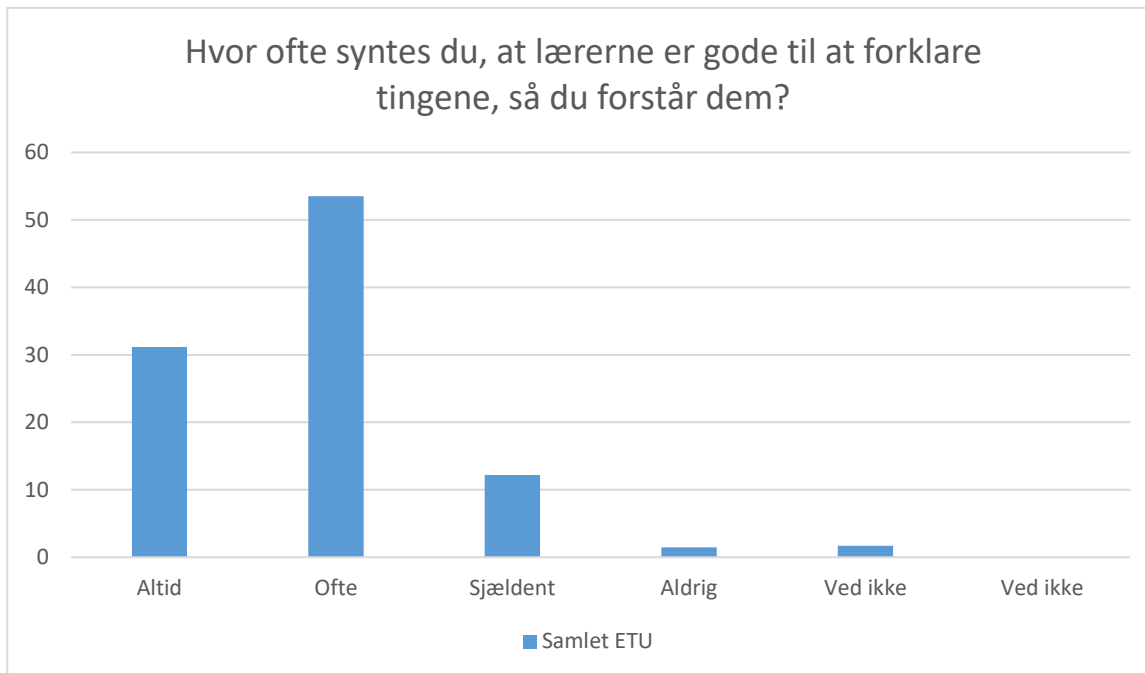
Samlet ETU; Gennemsnit: 3,2, spredning: 0,7

| Svarmulighed | Samlet ETU: Antal | Samlet ETU: Andel (%) |
|----------------------|-------------------|-----------------------|
| Ikke besvaret | 5 | - |
| Altid | 153 | 37 |
| Ofte | 192 | 47 |
| Sjældent | 49 | 12 |
| Aldrig | 7 | 2 |
| Ved ikke | 10 | 2 |
| Ved ikke | 0 | 0 |
| Total | 411 | - |



Samlet ETU; Gennemsnit: 3,2, spredning: 0,7

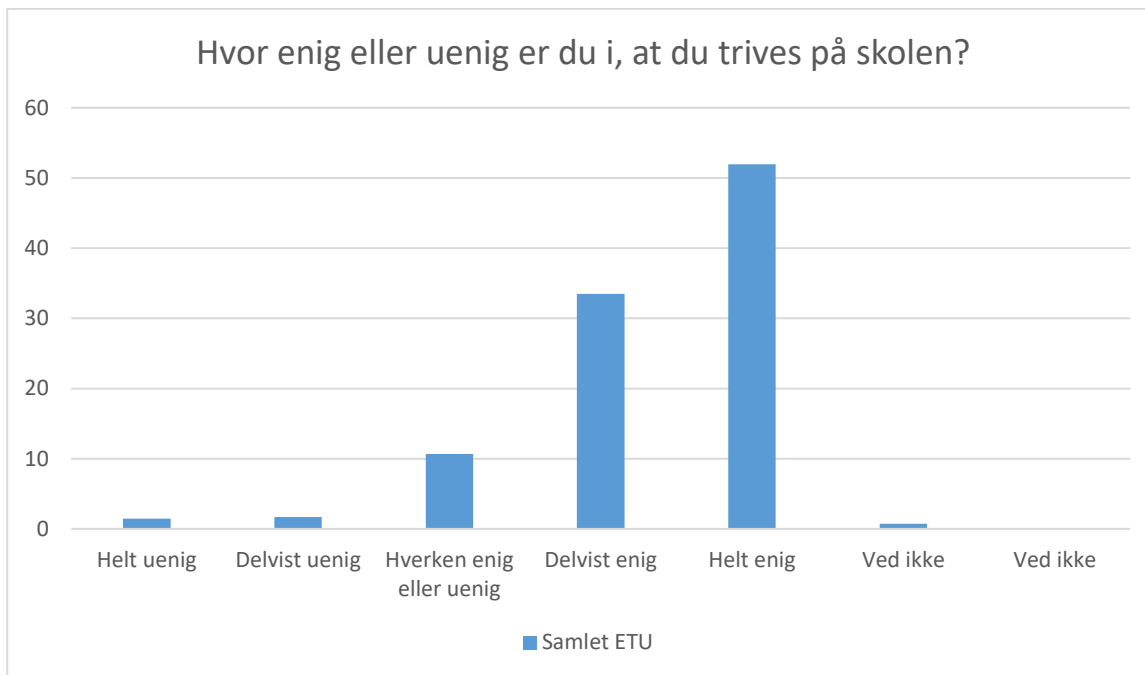
| Svarmulighed | Samlet ETU: Antal | Samlet ETU: Andel (%) |
|---------------|-------------------|-----------------------|
| Ikke besvaret | 5 | - |
| Altid | 147 | 36 |
| Ofte | 199 | 48 |
| Sjældent | 47 | 11 |
| Aldrig | 9 | 2 |
| Ved ikke | 9 | 2 |
| Ved ikke | 0 | 0 |
| Total | 411 | - |



Samlet ETU; Gennemsnit: 3,2, spredning: 0,7

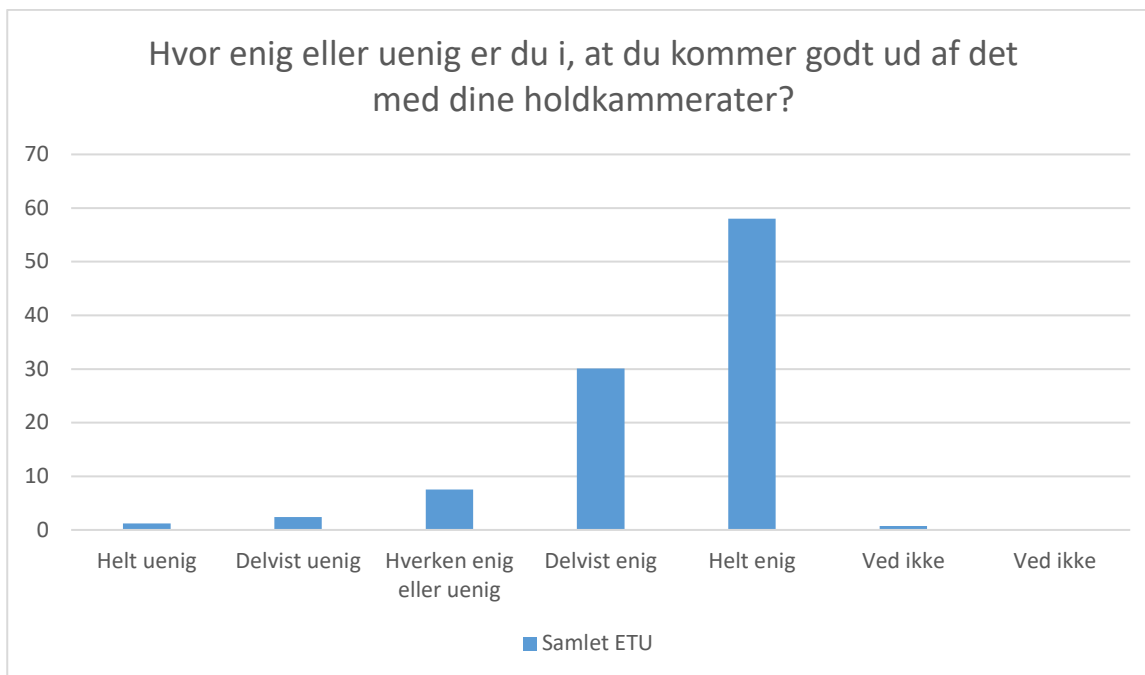
| Svarmulighed | Samlet ETU: Antal | Samlet ETU: Andel (%) |
|----------------------|-------------------|-----------------------|
| Ikke besvaret | 5 | - |
| Altid | 128 | 31 |
| Ofte | 220 | 54 |
| Sjældent | 50 | 12 |
| Aldrig | 6 | 1 |
| Ved ikke | 7 | 2 |
| Ved ikke | 0 | 0 |
| Total | 411 | - |

Velbefindende



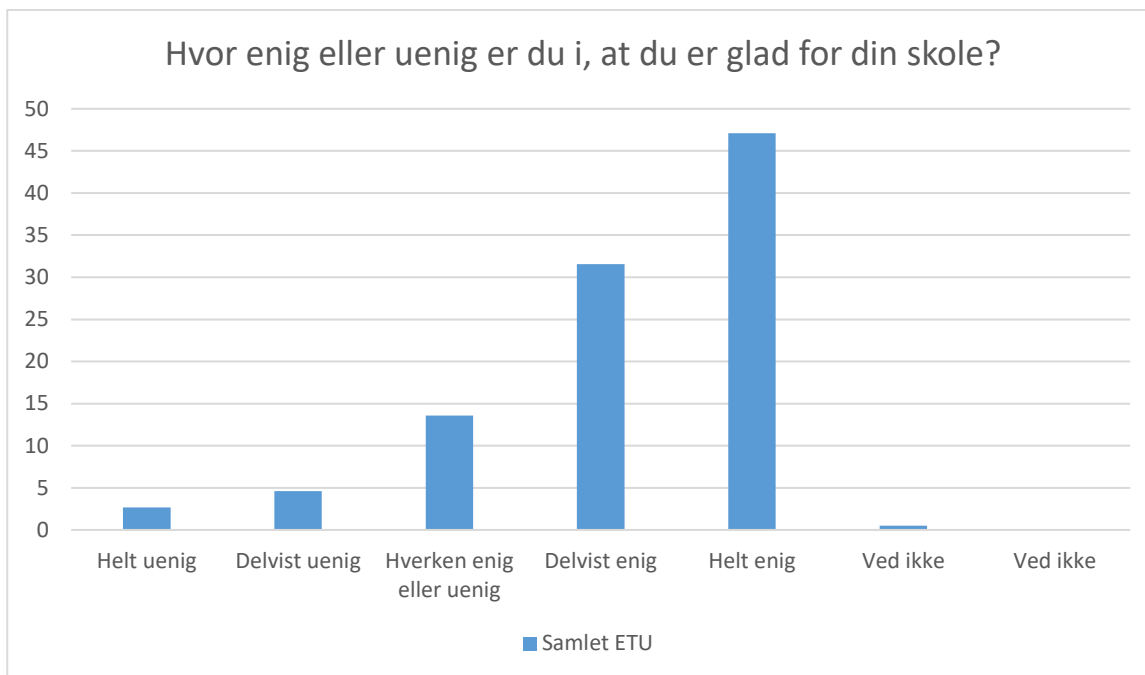
Samlet ETU; Gennemsnit: 4,3, spredning: 0,8

| Svarmulighed | Samlet ETU: Antal | Samlet ETU: Andel (%) |
|--------------------------|-------------------|-----------------------|
| Ikke besvaret | 4 | - |
| Helt uenig | 6 | 1 |
| Delvist uenig | 7 | 2 |
| Hverken enig eller uenig | 44 | 11 |
| Delvist enig | 138 | 33 |
| Helt enig | 214 | 52 |
| Ved ikke | 3 | 1 |
| Ved ikke | 0 | 0 |
| Total | 412 | - |



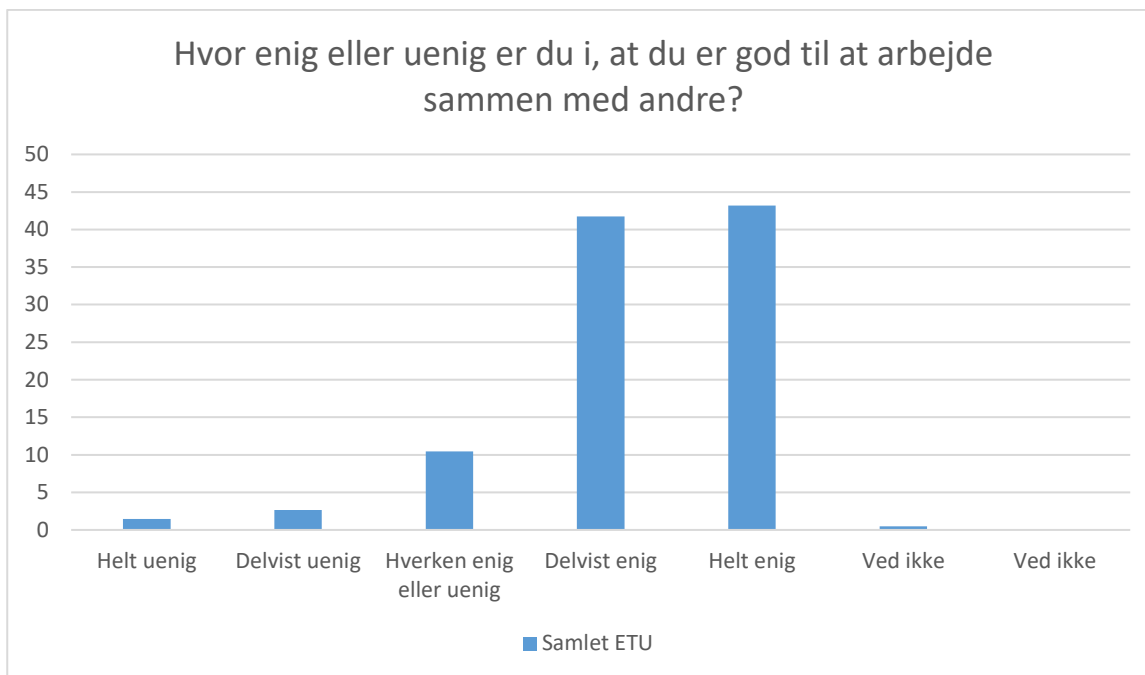
Samlet ETU; Gennemsnit: 4,4, spredning: 0,8

| Svarmulighed | Samlet ETU: Antal | Samlet ETU: Andel (%) |
|--------------------------|-------------------|-----------------------|
| Ikke besvaret | 4 | - |
| Helt uenig | 5 | 1 |
| Delvist uenig | 10 | 2 |
| Hverken enig eller uenig | 31 | 8 |
| Delvist enig | 124 | 30 |
| Helt enig | 239 | 58 |
| Ved ikke | 3 | 1 |
| Ved ikke | 0 | 0 |
| Total | 412 | - |



Samlet ETU; Gennemsnit: 4,2, spredning: 1

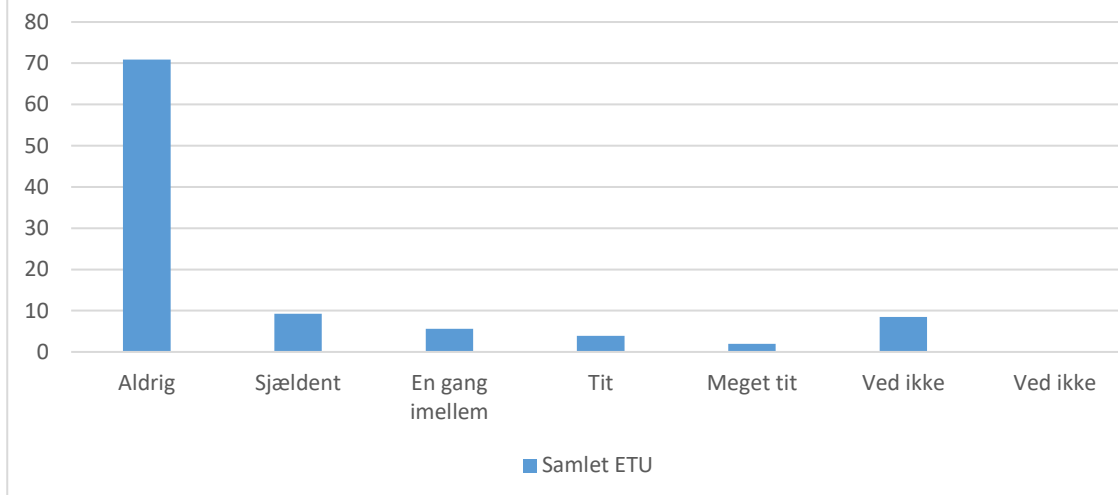
| Svarmulighed | Samlet ETU: Antal | Samlet ETU: Andel (%) |
|--------------------------|-------------------|-----------------------|
| Ikke besvaret | 4 | - |
| Helt uenig | 11 | 3 |
| Delvist uenig | 19 | 5 |
| Hverken enig eller uenig | 56 | 14 |
| Delvist enig | 130 | 32 |
| Helt enig | 194 | 47 |
| Ved ikke | 2 | 0 |
| Ved ikke | 0 | 0 |
| Total | 412 | - |



Samlet ETU; Gennemsnit: 4,2, spredning: 0,9

| Svarmulighed | Samlet ETU: Antal | Samlet ETU: Andel (%) |
|--------------------------|-------------------|-----------------------|
| Ikke besvaret | 4 | - |
| Helt uenig | 6 | 1 |
| Delvist uenig | 11 | 3 |
| Hverken enig eller uenig | 43 | 10 |
| Delvist enig | 172 | 42 |
| Helt enig | 178 | 43 |
| Ved ikke | 2 | 0 |
| Ved ikke | 0 | 0 |
| Total | 412 | - |

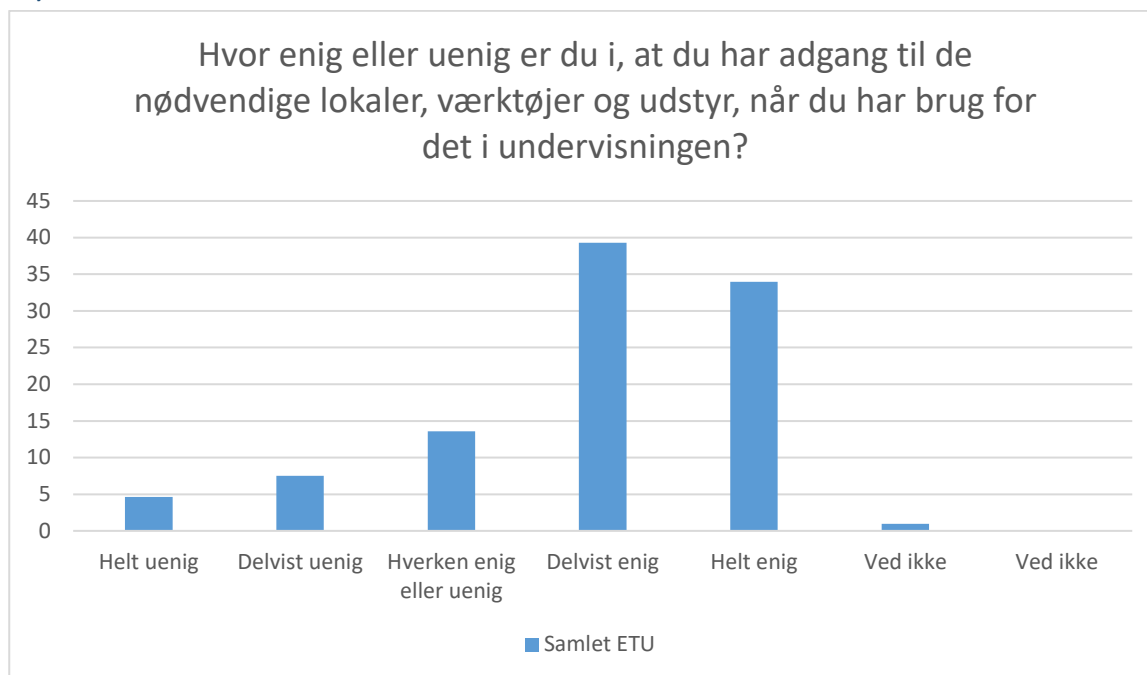
I hvilket omfang er du det seneste år blevet udsat for uønsket seksuel opmærksomhed af andre elever eller ansatte på skolen?



Samlet ETU; Gennemsnit: 0, spredning: 0

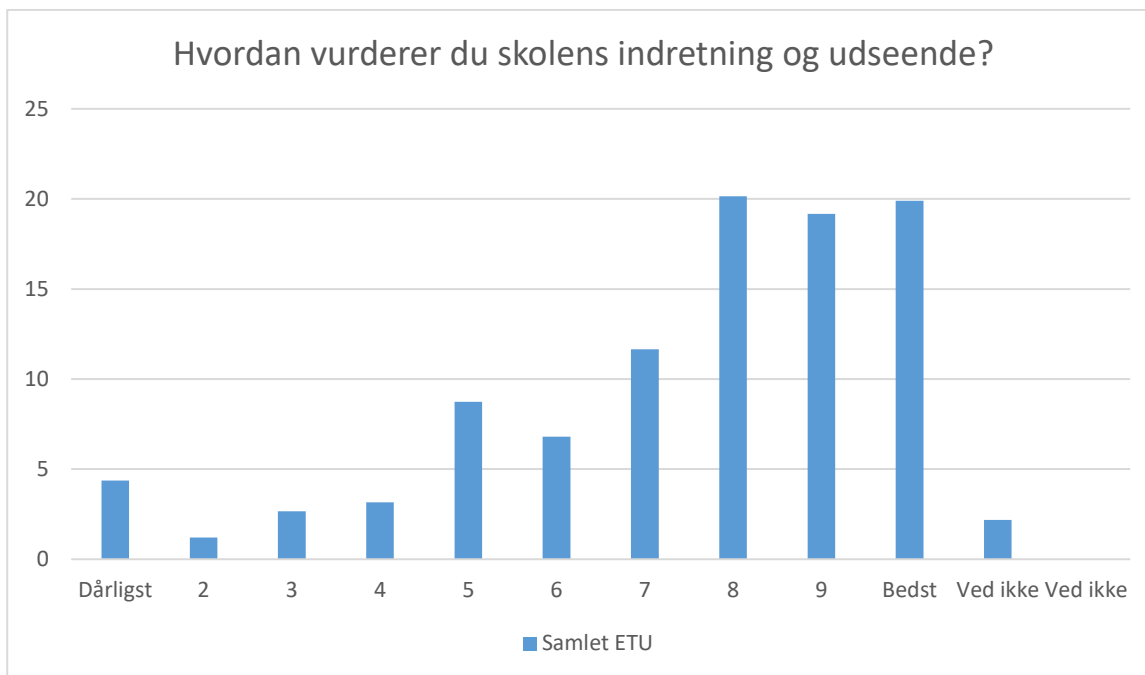
| Svarmulighed | Samlet ETU: Antal | Samlet ETU: Andel (%) |
|------------------------|-------------------|-----------------------|
| Ikke besvaret | 4 | - |
| Aldrig | 292 | 71 |
| Sjældent | 38 | 9 |
| En gang imellem | 23 | 6 |
| Tit | 16 | 4 |
| Meget tit | 8 | 2 |
| Ved ikke | 35 | 8 |
| Ved ikke | 0 | 0 |
| Total | 412 | - |

Fysiske rammer



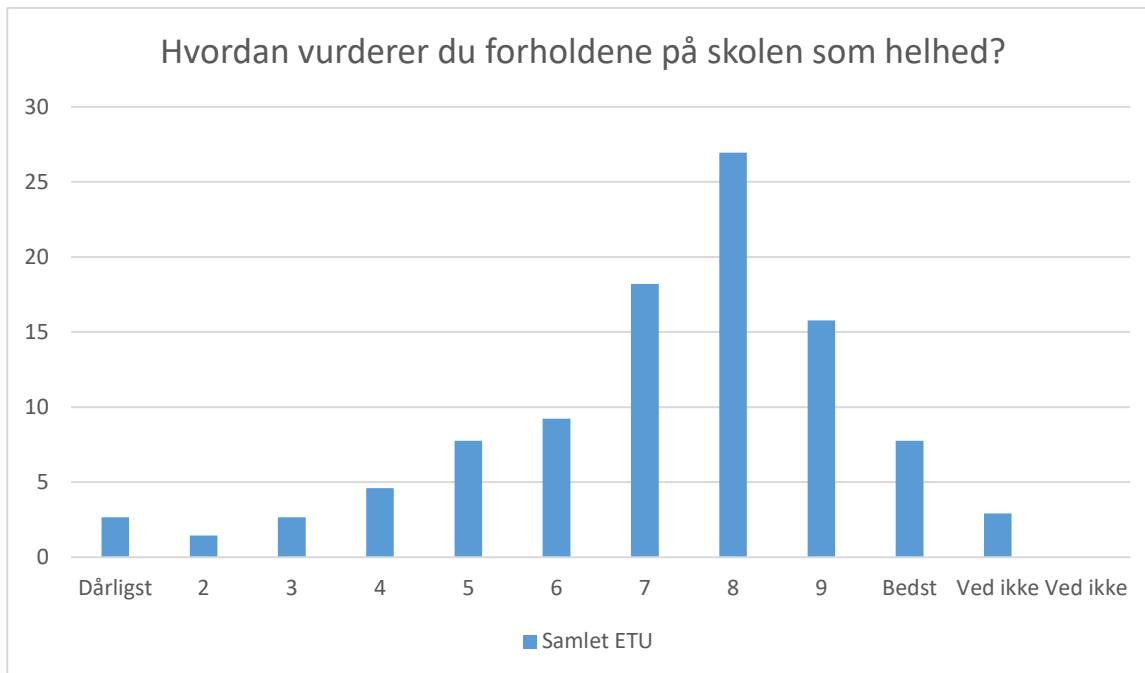
Samlet ETU; Gennemsnit: 3,9, spredning: 1,1

| Svarmulighed | Samlet ETU: Antal | Samlet ETU: Andel (%) |
|--------------------------|-------------------|-----------------------|
| Ikke besvaret | 4 | - |
| Helt uenig | 19 | 5 |
| Delvist uenig | 31 | 8 |
| Hverken enig eller uenig | 56 | 14 |
| Delvist enig | 162 | 39 |
| Helt enig | 140 | 34 |
| Ved ikke | 4 | 1 |
| Ved ikke | 0 | 0 |
| Total | 412 | - |



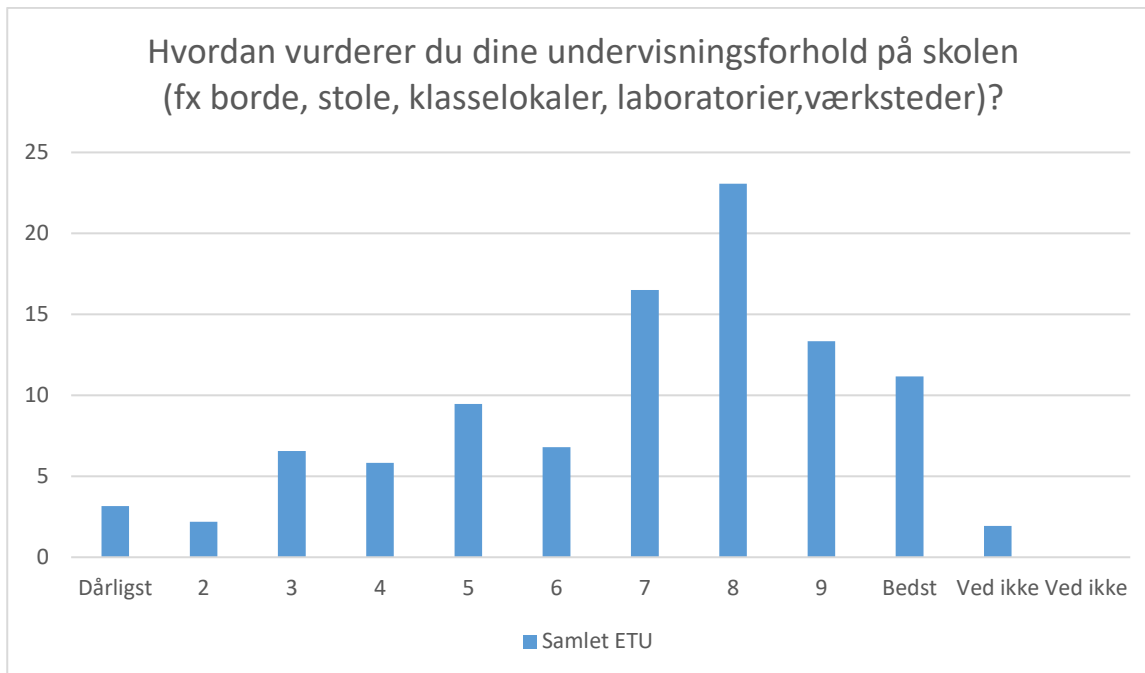
Samlet ETU; Gennemsnit: 7,4, spredning: 2,4

| Svarmulighed | Samlet ETU: Antal | Samlet ETU: Andel (%) |
|----------------------|-------------------|-----------------------|
| Ikke besvaret | 4 | - |
| Dårligst | 18 | 4 |
| 2 | 5 | 1 |
| 3 | 11 | 3 |
| 4 | 13 | 3 |
| 5 | 36 | 9 |
| 6 | 28 | 7 |
| 7 | 48 | 12 |
| 8 | 83 | 20 |
| 9 | 79 | 19 |
| Bedst | 82 | 20 |
| Ved ikke | 9 | 2 |
| Ved ikke | 0 | 0 |
| Total | 412 | - |



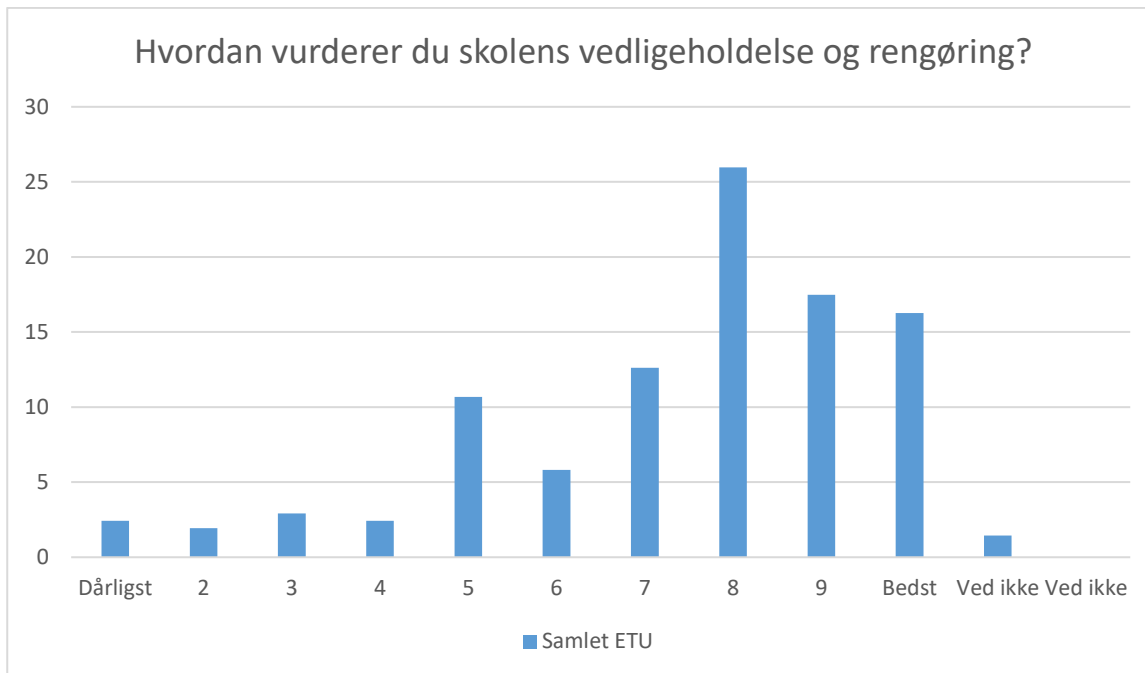
Samlet ETU; Gennemsnit: 7,1, spredning: 2,1

| Svarmulighed | Samlet ETU: Antal | Samlet ETU: Andel (%) |
|----------------------|-------------------|-----------------------|
| Ikke besvaret | 4 | - |
| Dårligst | 11 | 3 |
| 2 | 6 | 1 |
| 3 | 11 | 3 |
| 4 | 19 | 5 |
| 5 | 32 | 8 |
| 6 | 38 | 9 |
| 7 | 75 | 18 |
| 8 | 111 | 27 |
| 9 | 65 | 16 |
| Bedst | 32 | 8 |
| Ved ikke | 12 | 3 |
| Ved ikke | 0 | 0 |
| Total | 412 | - |



Samlet ETU; Gennemsnit: 6,8, spredning: 2,4

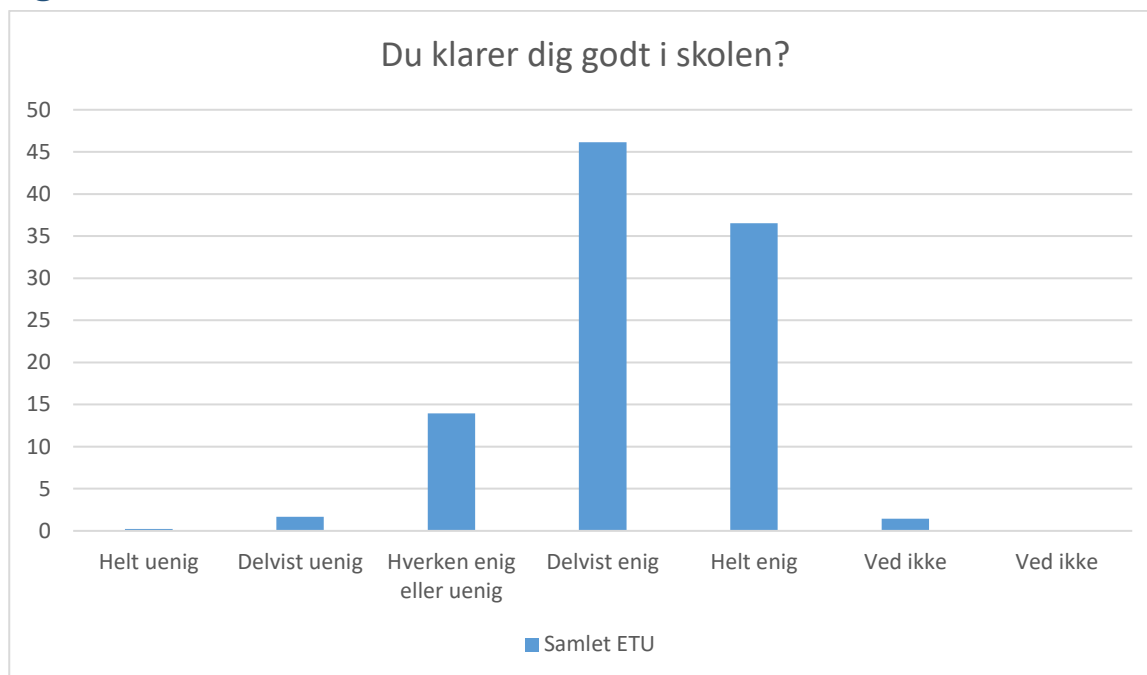
| Svarmulighed | Samlet ETU: Antal | Samlet ETU: Andel (%) |
|----------------------|-------------------|-----------------------|
| Ikke besvaret | 4 | - |
| Dårligst | 13 | 3 |
| 2 | 9 | 2 |
| 3 | 27 | 7 |
| 4 | 24 | 6 |
| 5 | 39 | 9 |
| 6 | 28 | 7 |
| 7 | 68 | 17 |
| 8 | 95 | 23 |
| 9 | 55 | 13 |
| Bedst | 46 | 11 |
| Ved ikke | 8 | 2 |
| Ved ikke | 0 | 0 |
| Total | 412 | - |



Samlet ETU; Gennemsnit: 7,4, spredning: 2,2

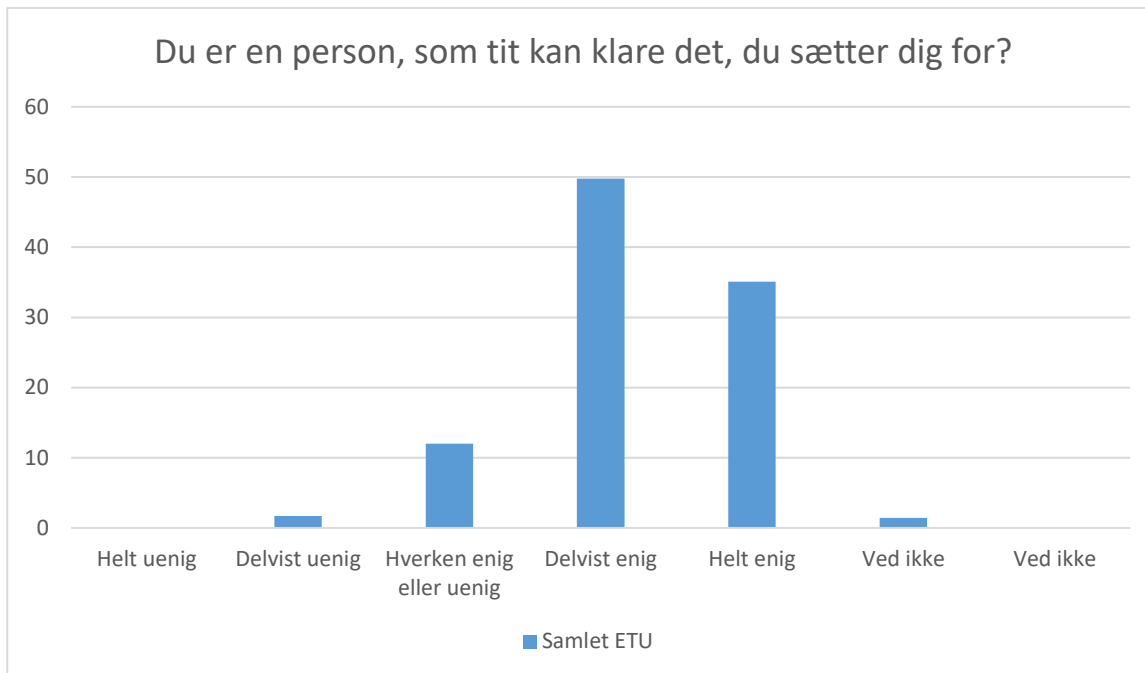
| Svarmulighed | Samlet ETU: Antal | Samlet ETU: Andel (%) |
|----------------------|-------------------|-----------------------|
| Ikke besvaret | 4 | - |
| Dårligst | 10 | 2 |
| 2 | 8 | 2 |
| 3 | 12 | 3 |
| 4 | 10 | 2 |
| 5 | 44 | 11 |
| 6 | 24 | 6 |
| 7 | 52 | 13 |
| 8 | 107 | 26 |
| 9 | 72 | 17 |
| Bedst | 67 | 16 |
| Ved ikke | 6 | 1 |
| Ved ikke | 0 | 0 |
| Total | 412 | - |

Egne evner



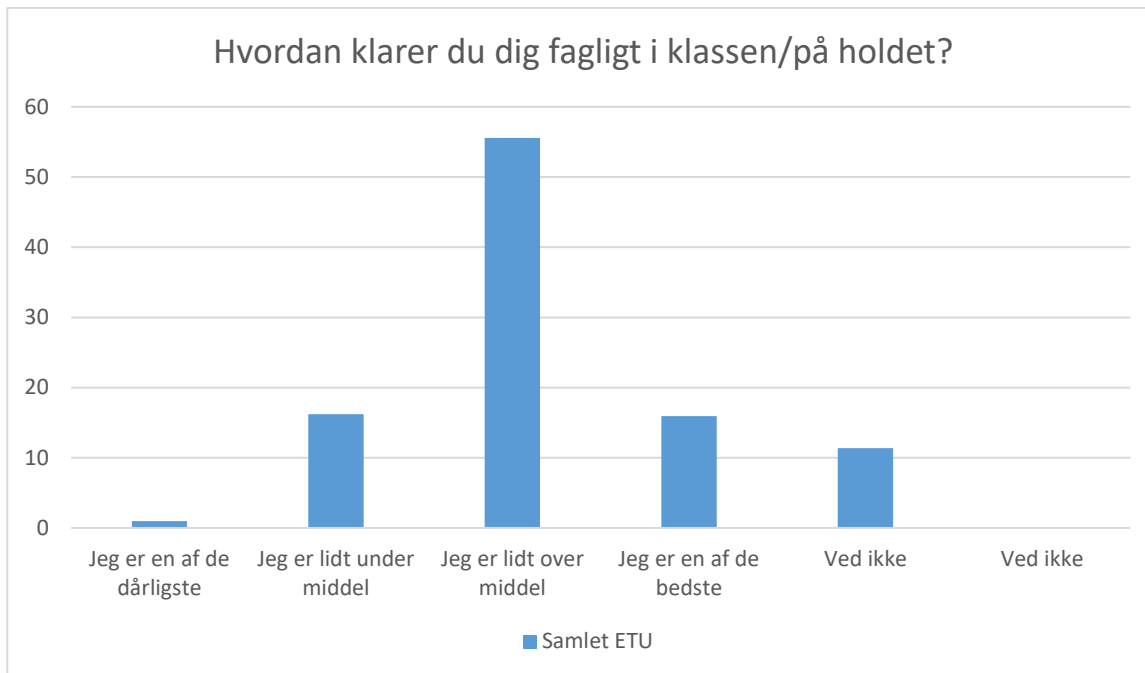
Samlet ETU; Gennemsnit: 4,2, spredning: 0,8

| Svarmulighed | Samlet ETU: Antal | Samlet ETU: Andel (%) |
|--------------------------|-------------------|-----------------------|
| Ikke besvaret | 0 | - |
| Helt uenig | 1 | 0 |
| Delvist uenig | 7 | 2 |
| Hverken enig eller uenig | 58 | 14 |
| Delvist enig | 192 | 46 |
| Helt enig | 152 | 37 |
| Ved ikke | 6 | 1 |
| Ved ikke | 0 | 0 |
| Total | 416 | - |



Samlet ETU; Gennemsnit: 4,2, spredning: 0,7

| Svarmulighed | Samlet ETU: Antal | Samlet ETU: Andel (%) |
|--------------------------|-------------------|-----------------------|
| Ikke besvaret | 0 | - |
| Helt uenig | 0 | 0 |
| Delvist uenig | 7 | 2 |
| Hverken enig eller uenig | 50 | 12 |
| Delvist enig | 207 | 50 |
| Helt enig | 146 | 35 |
| Ved ikke | 6 | 1 |
| Ved ikke | 0 | 0 |
| Total | 416 | - |



Samlet ETU; Gennemsnit: 3, spredning: 0,6

| Svarmulighed | Samlet ETU: Antal | Samlet ETU: Andel (%) |
|---------------------------|-------------------|-----------------------|
| Ikke besvaret | 2 | - |
| Jeg er en af de dårligste | 4 | 1 |
| Jeg er lidt under middel | 67 | 16 |
| Jeg er lidt over middel | 230 | 56 |
| Jeg er en af de bedste | 66 | 16 |
| Ved ikke | 47 | 11 |
| Ved ikke | 0 | 0 |
| Total | 414 | - |

Praktik

Spørgsmålet »Hvor enig eller uenig er du i, at du fik den støtte, du havde brug for til at finde en praktikplads?« har ikke nok besvarelser.

Spørgsmålet »Hvor enig eller uenig er du i, at din arbejdsgiver/læreplads har forberedt dig på skoleperioden?« har ikke nok besvarelser.

Spørgsmålet »Hvor enig eller uenig er du i, at du var godt forberedt til at komme i praktik?« har ikke nok besvarelser.

Spørgsmålet »Hvor enig eller uenig er du i, at du lærer noget i praktikken?« har ikke nok besvarelser.

Spørgsmålet »Hvor enig eller uenig er du i, at du er glad for at være i praktik?« har ikke nok besvarelser.

Spørsmålet »Hvor enig eller uenig er du i, at du kan bruge det, du lærer i skolen, i praktikken?« har ikke nok besvarelser.

Spørgsmålet »Hvor enig eller uenig er du i, at du fik den støtte, du havde brug for til at finde en praktikplads?« har ikke nok besvarelser.

Spørsmålet »Hvor enig eller uenig er du i, at din skolepraktikinstruktør har forberedt dig på skoleperioden?« har ikke nok besvarelser.

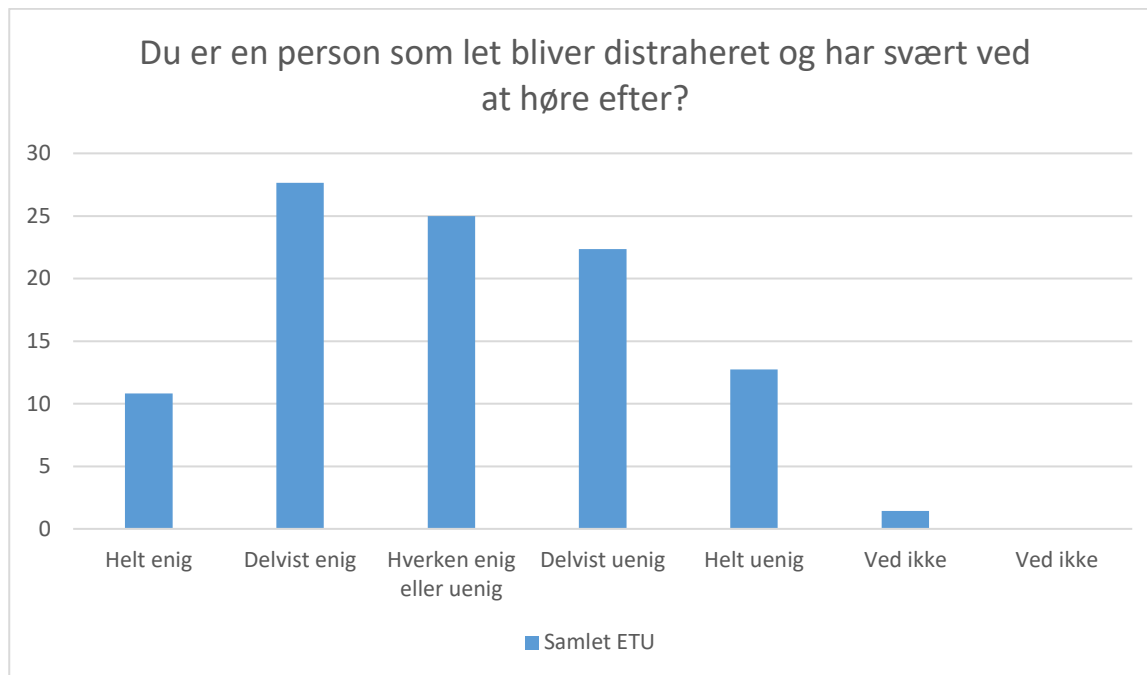
Spørsmålet »Hvor enig eller uenig er du i, at du var godt forberedt til at komme i praktik på praktikcentret?« har ikke nok besvarelser.

Spørgsmålet »Hvor enig eller uenig er du i, at du lærer noget i praktikken?« har ikke nok besvarelser.

Spørgsmålet »Hvor enig eller uenig er du i, at du er glad for at være i praktik?« har ikke nok besvarelser.

Spørsmålet »Hvor enig eller uenig er du i, at du kan bruge det, du lærer i skolen, i praktikken?« har ikke nok besvarelser.

Øvrig

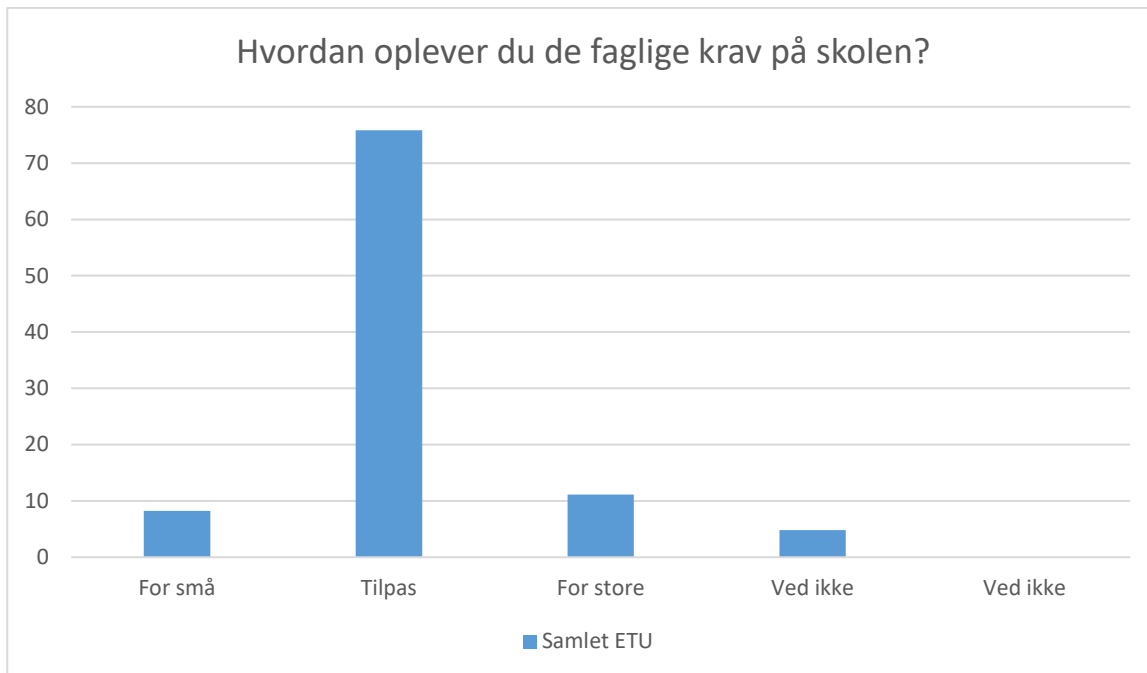


Samlet ETU; Gennemsnit: 3, spredning: 1,2

| Svarmulighed | Samlet ETU: Antal | Samlet ETU: Andel (%) |
|--------------------------|-------------------|-----------------------|
| Ikke besvaret | 0 | - |
| Helt enig | 45 | 11 |
| Delvist enig | 115 | 28 |
| Hverken enig eller uenig | 104 | 25 |
| Delvist uenig | 93 | 22 |
| Helt uenig | 53 | 13 |
| Ved ikke | 6 | 1 |
| Ved ikke | 0 | 0 |
| Total | 416 | - |

Spørsmålet »Hvordan oplever du de faglige krav i praktikken?« har ikke nok besvarelser.

Spørsmålet »Hvordan oplever du de faglige krav i praktikken?« har ikke nok besvarelser.



Samlet ETU; Gennemsnit og spredning kan ikke beregnes.

| Svarmulighed | Samlet ETU: Antal | Samlet ETU: Andel (%) |
|----------------------|-------------------|-----------------------|
| Ikke besvaret | 2 | - |
| For små | 34 | 8 |
| Tilpas | 314 | 76 |
| For store | 46 | 11 |
| Ved ikke | 20 | 5 |
| Ved ikke | 0 | 0 |
| Total | 414 | - |

