

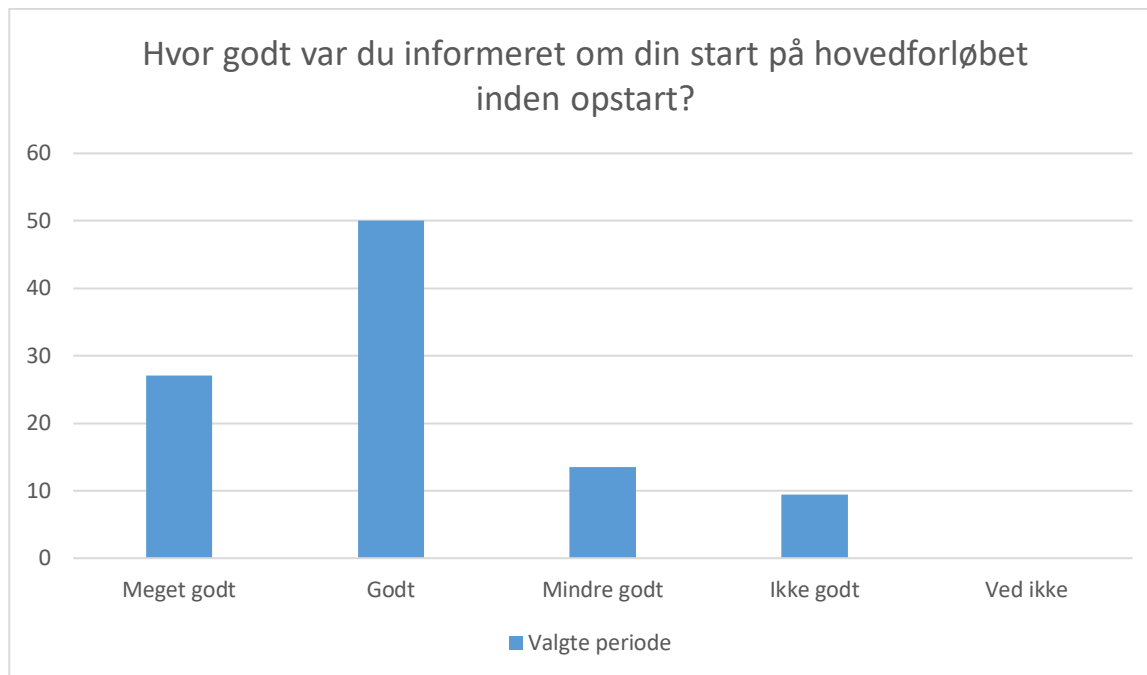


College360

Undervisningsevaluering 2020 - hovedforløb

**COLLEGE**  
**360°**

## Modtagelse



Valgte periode; Gennemsnit: 2,9, spredning: 0,9

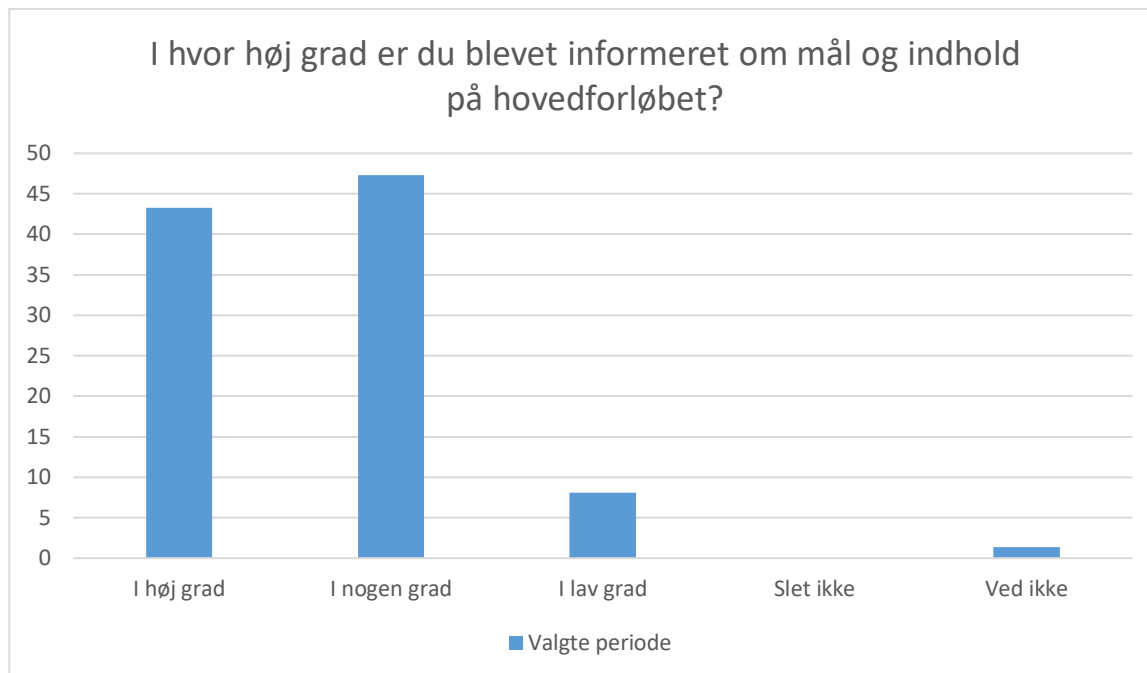
| Svarmulighed | Valgte periode: Antal | Valgte periode: Andel (%) |
|--------------|-----------------------|---------------------------|
| Meget godt   | 20                    | 27                        |
| Godt         | 37                    | 50                        |
| Mindre godt  | 10                    | 14                        |
| Ikke godt    | 7                     | 9                         |
| Ved ikke     | 0                     | 0                         |
| Total        | 74                    | -                         |



Valgte periode; Gennemsnit: 3,4, spredning: 0,7

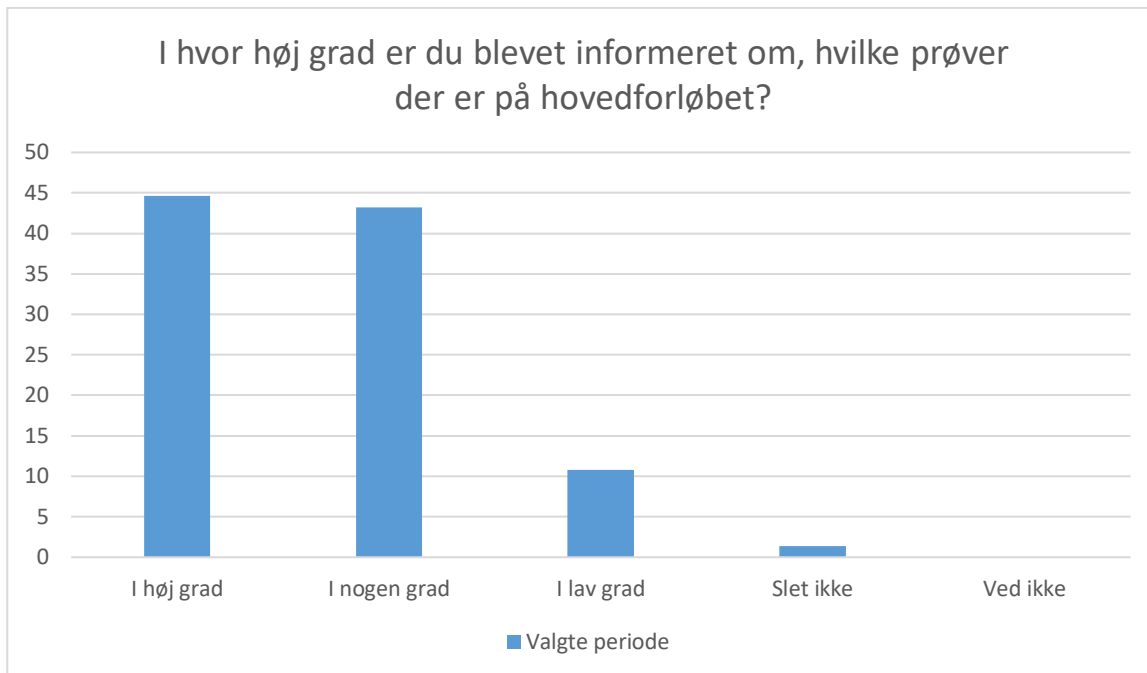
| Svarmulighed       | Valgte periode: Antal | Valgte periode: Andel (%) |
|--------------------|-----------------------|---------------------------|
| <b>Meget godt</b>  | 36                    | 49                        |
| <b>Godt</b>        | 33                    | 45                        |
| <b>Mindre godt</b> | 2                     | 3                         |
| <b>Ikke godt</b>   | 2                     | 3                         |
| <b>Ved ikke</b>    | 1                     | 1                         |
| <b>Total</b>       | 74                    | -                         |

## Information



Valgte periode; Gennemsnit og spredning kan ikke beregnes.

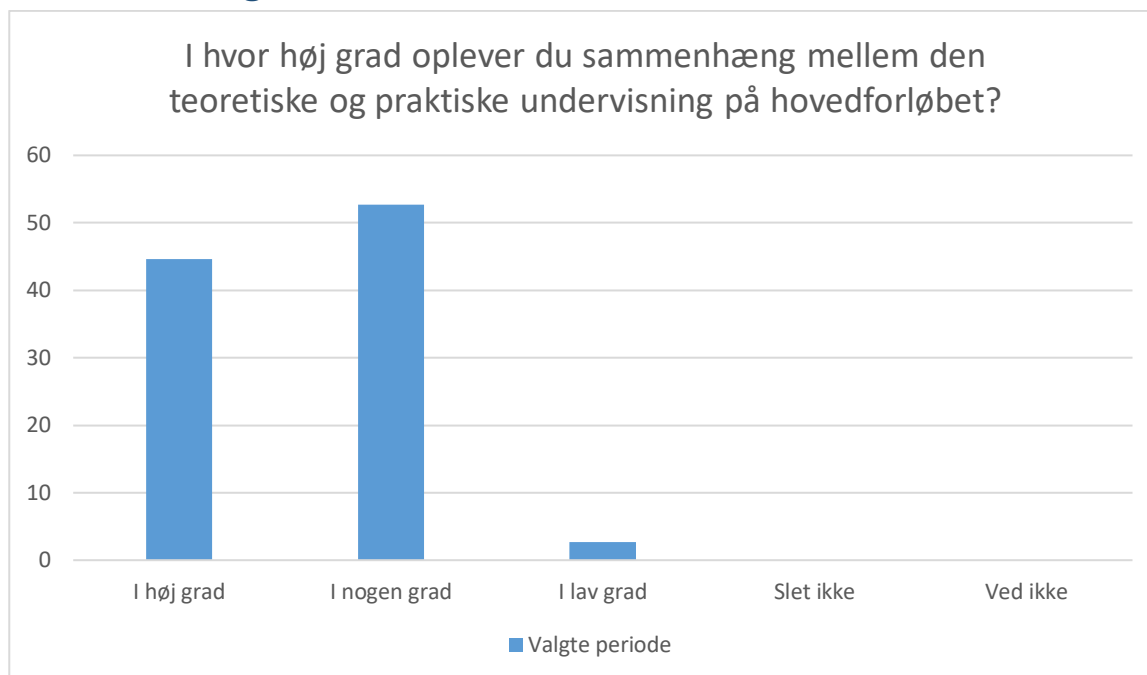
| Svarmulighed | Valgte periode: Antal | Valgte periode: Andel (%) |
|--------------|-----------------------|---------------------------|
| I høj grad   | 32                    | 43                        |
| I nogen grad | 35                    | 47                        |
| I lav grad   | 6                     | 8                         |
| Slet ikke    | 0                     | 0                         |
| Ved ikke     | 1                     | 1                         |
| Total        | 74                    | -                         |



Valgte periode; Gennemsnit og spredning kan ikke beregnes.

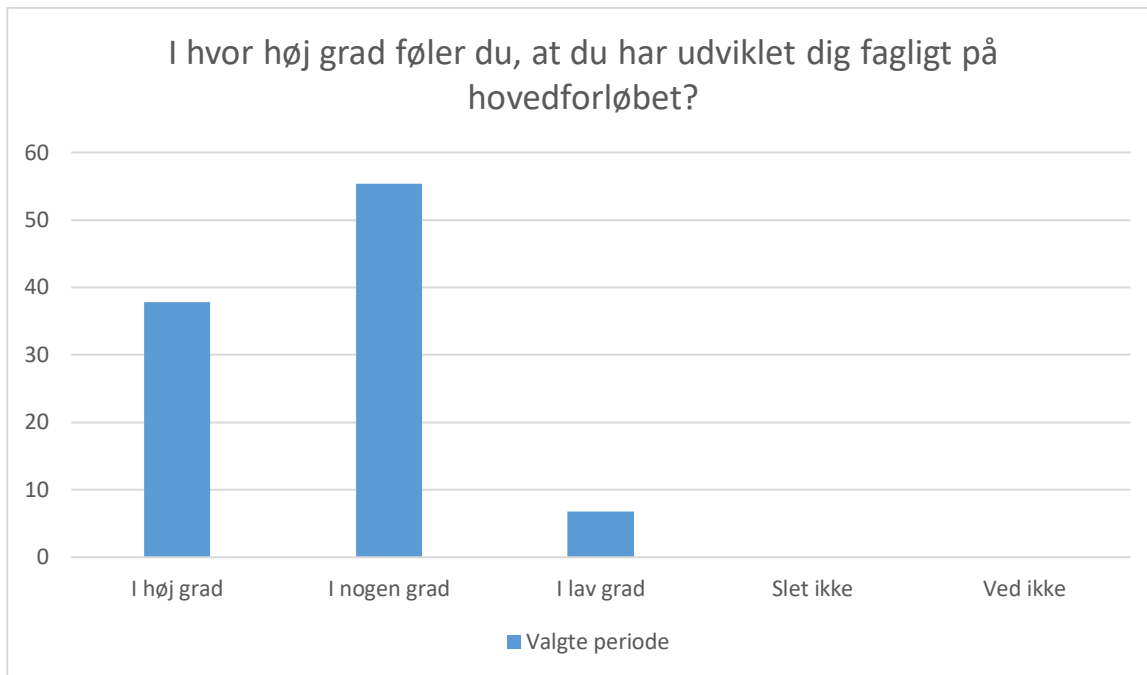
| Svarmulighed | Valgte periode: Antal | Valgte periode: Andel (%) |
|--------------|-----------------------|---------------------------|
| I høj grad   | 33                    | 45                        |
| I nogen grad | 32                    | 43                        |
| I lav grad   | 8                     | 11                        |
| Slet ikke    | 1                     | 1                         |
| Ved ikke     | 0                     | 0                         |
| <b>Total</b> | <b>74</b>             | <b>-</b>                  |

## Undervisning



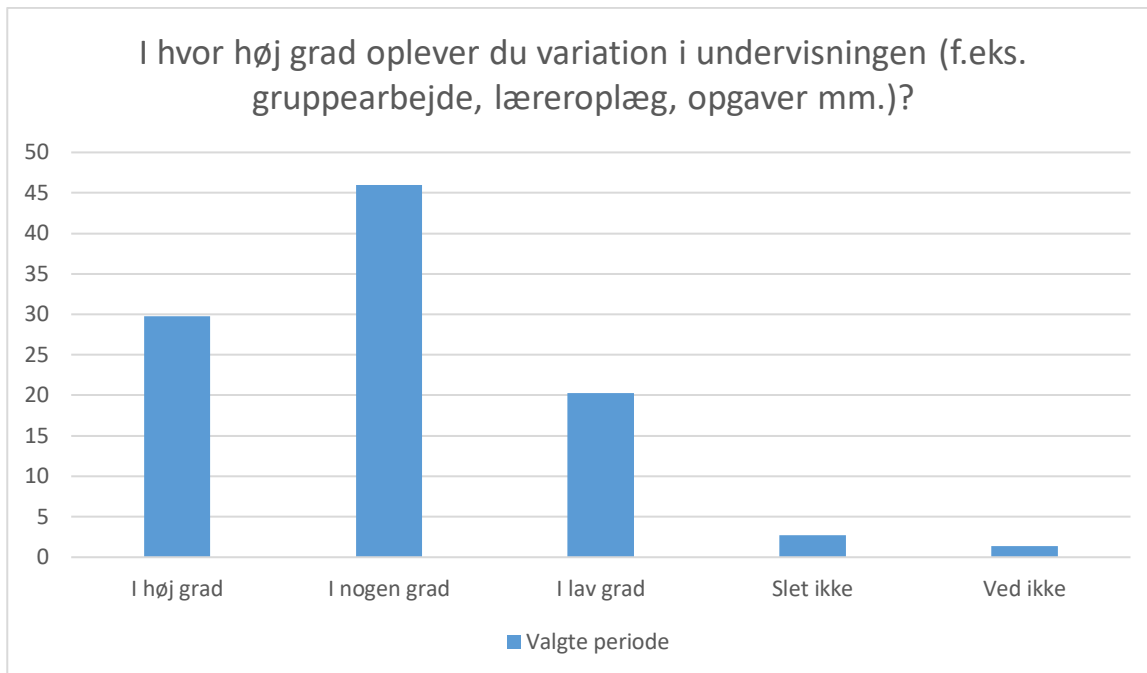
Valgte periode; Gennemsnit og spredning kan ikke beregnes.

| Svarmulighed | Valgte periode: Antal | Valgte periode: Andel (%) |
|--------------|-----------------------|---------------------------|
| I høj grad   | 33                    | 45                        |
| I nogen grad | 39                    | 53                        |
| I lav grad   | 2                     | 3                         |
| Slet ikke    | 0                     | 0                         |
| Ved ikke     | 0                     | 0                         |
| Total        | 74                    | -                         |



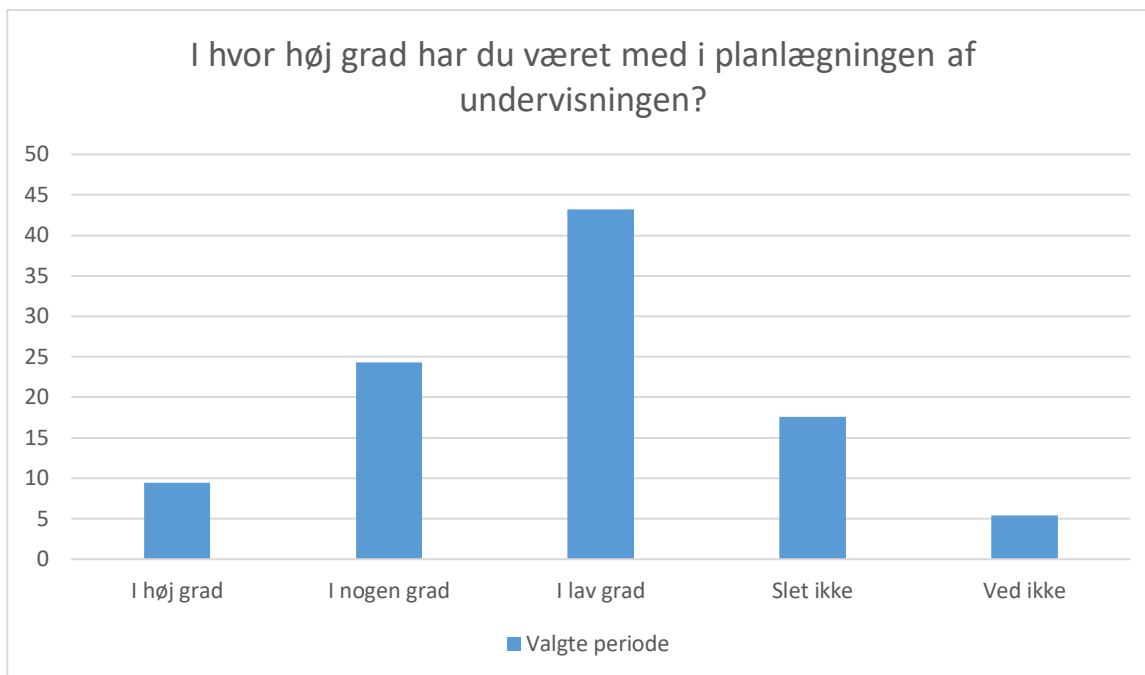
Valgte periode; Gennemsnit og spredning kan ikke beregnes.

| Svarmulighed | Valgte periode: Antal | Valgte periode: Andel (%) |
|--------------|-----------------------|---------------------------|
| I høj grad   | 28                    | 38                        |
| I nogen grad | 41                    | 55                        |
| I lav grad   | 5                     | 7                         |
| Slet ikke    | 0                     | 0                         |
| Ved ikke     | 0                     | 0                         |
| <b>Total</b> | <b>74</b>             | <b>-</b>                  |



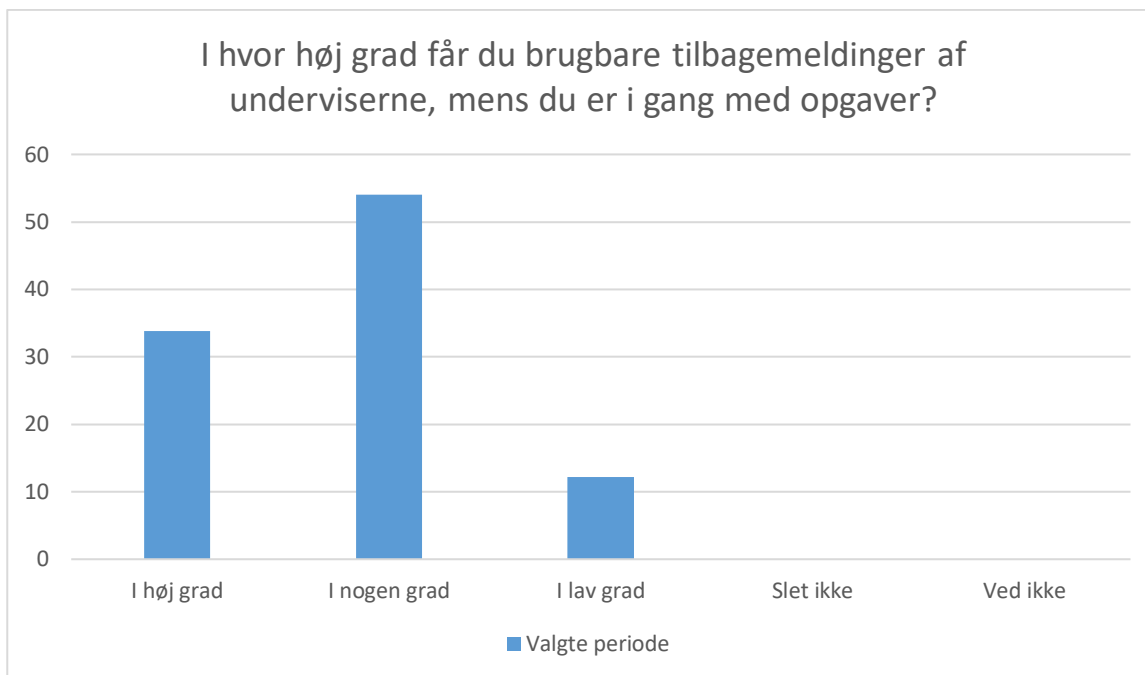
Valgte periode; Gennemsnit og spredning kan ikke beregnes.

| Svarmulighed | Valgte periode: Antal | Valgte periode: Andel (%) |
|--------------|-----------------------|---------------------------|
| I høj grad   | 22                    | 30                        |
| I nogen grad | 34                    | 46                        |
| I lav grad   | 15                    | 20                        |
| Slet ikke    | 2                     | 3                         |
| Ved ikke     | 1                     | 1                         |
| <b>Total</b> | <b>74</b>             | <b>-</b>                  |



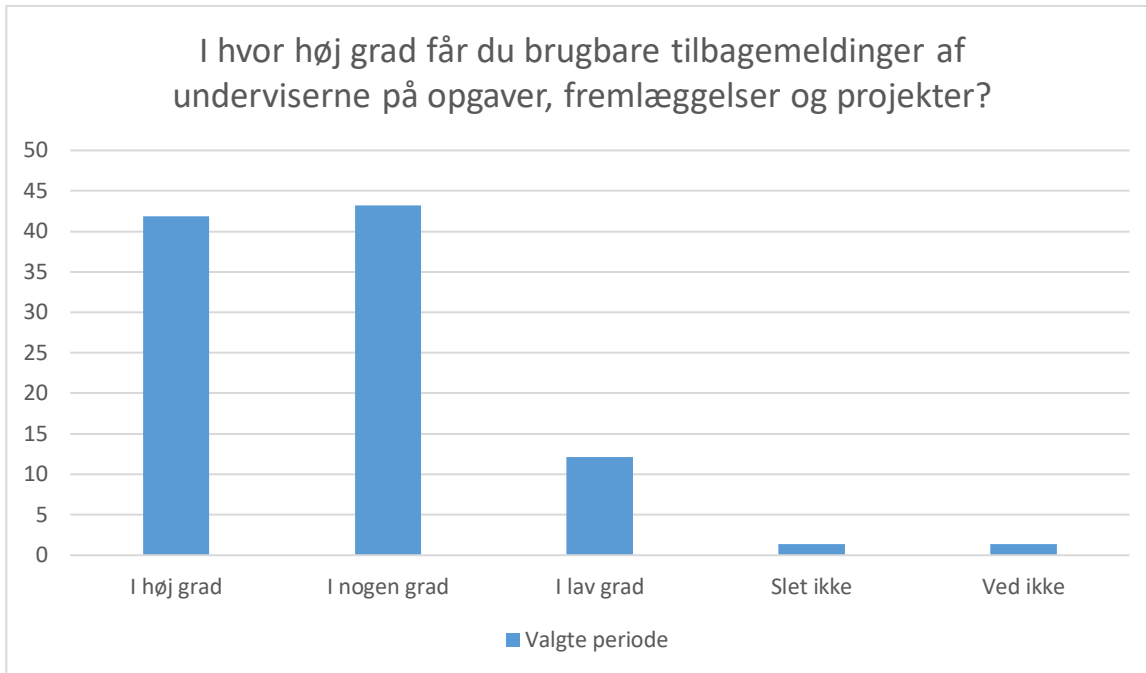
Valgte periode; Gennemsnit og spredning kan ikke beregnes.

| Svarmulighed | Valgte periode: Antal | Valgte periode: Andel (%) |
|--------------|-----------------------|---------------------------|
| I høj grad   | 7                     | 9                         |
| I nogen grad | 18                    | 24                        |
| I lav grad   | 32                    | 43                        |
| Slet ikke    | 13                    | 18                        |
| Ved ikke     | 4                     | 5                         |
| Total        | 74                    | -                         |



Valgte periode; Gennemsnit og spredning kan ikke beregnes.

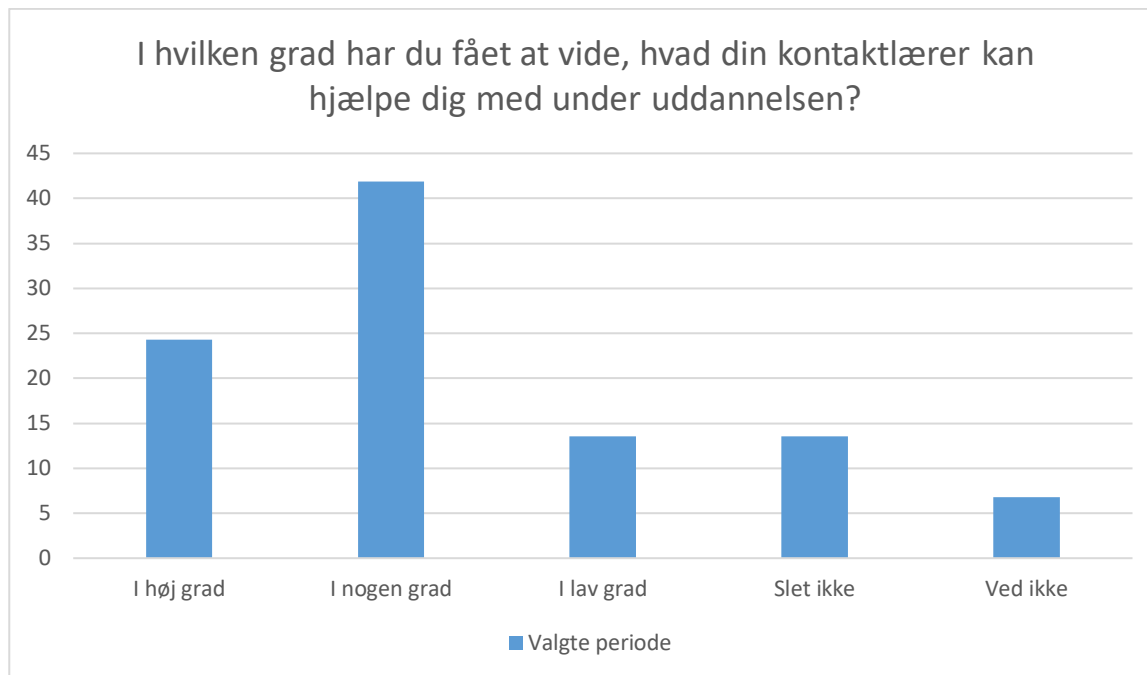
| Svarmulighed | Valgte periode: Antal | Valgte periode: Andel (%) |
|--------------|-----------------------|---------------------------|
| I høj grad   | 25                    | 34                        |
| I nogen grad | 40                    | 54                        |
| I lav grad   | 9                     | 12                        |
| Slet ikke    | 0                     | 0                         |
| Ved ikke     | 0                     | 0                         |
| <b>Total</b> | <b>74</b>             | <b>-</b>                  |



Valgte periode; Gennemsnit og spredning kan ikke beregnes.

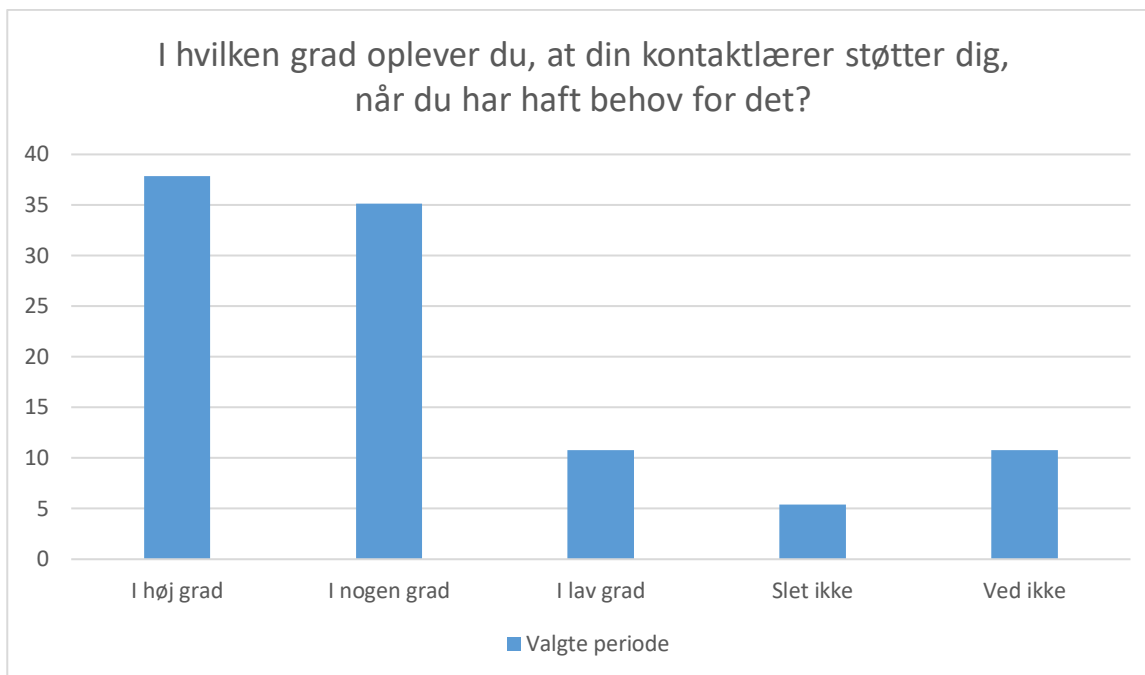
| Svarmulighed | Valgte periode: Antal | Valgte periode: Andel (%) |
|--------------|-----------------------|---------------------------|
| I høj grad   | 31                    | 42                        |
| I nogen grad | 32                    | 43                        |
| I lav grad   | 9                     | 12                        |
| Slet ikke    | 1                     | 1                         |
| Ved ikke     | 1                     | 1                         |
| <b>Total</b> | <b>74</b>             | <b>-</b>                  |

## Kontaktlærerordning



Valgte periode; Gennemsnit og spredning kan ikke beregnes.

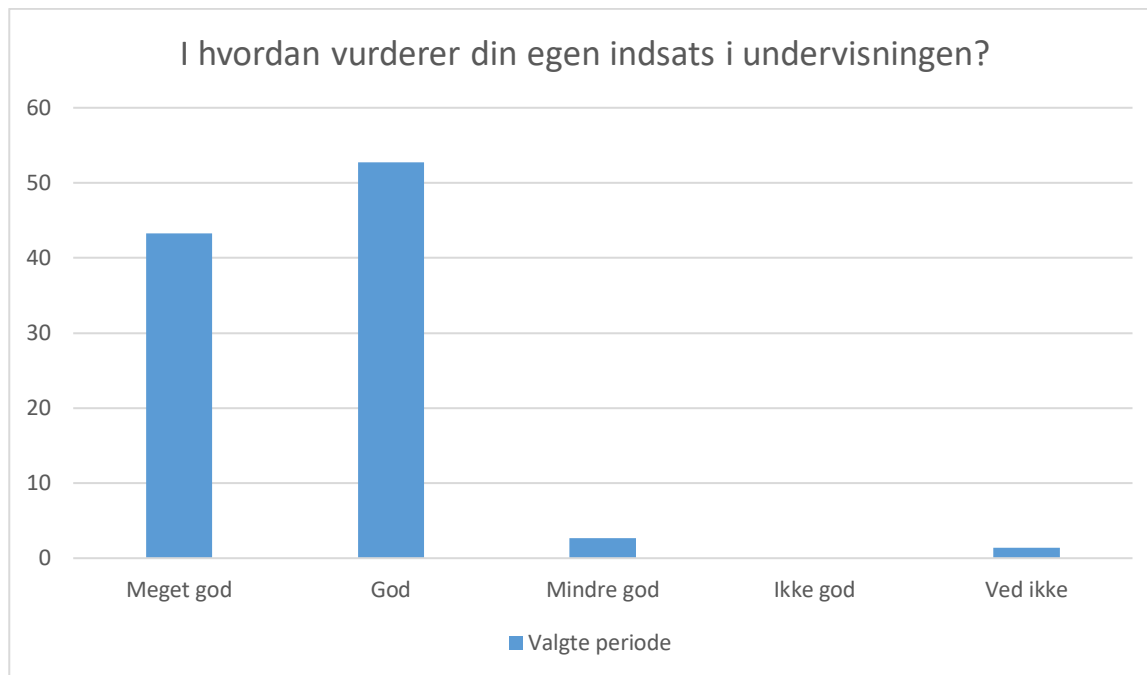
| Svarmulighed | Valgte periode: Antal | Valgte periode: Andel (%) |
|--------------|-----------------------|---------------------------|
| I høj grad   | 18                    | 24                        |
| I nogen grad | 31                    | 42                        |
| I lav grad   | 10                    | 14                        |
| Slet ikke    | 10                    | 14                        |
| Ved ikke     | 5                     | 7                         |
| Total        | 74                    | -                         |



Valgte periode; Gennemsnit og spredning kan ikke beregnes.

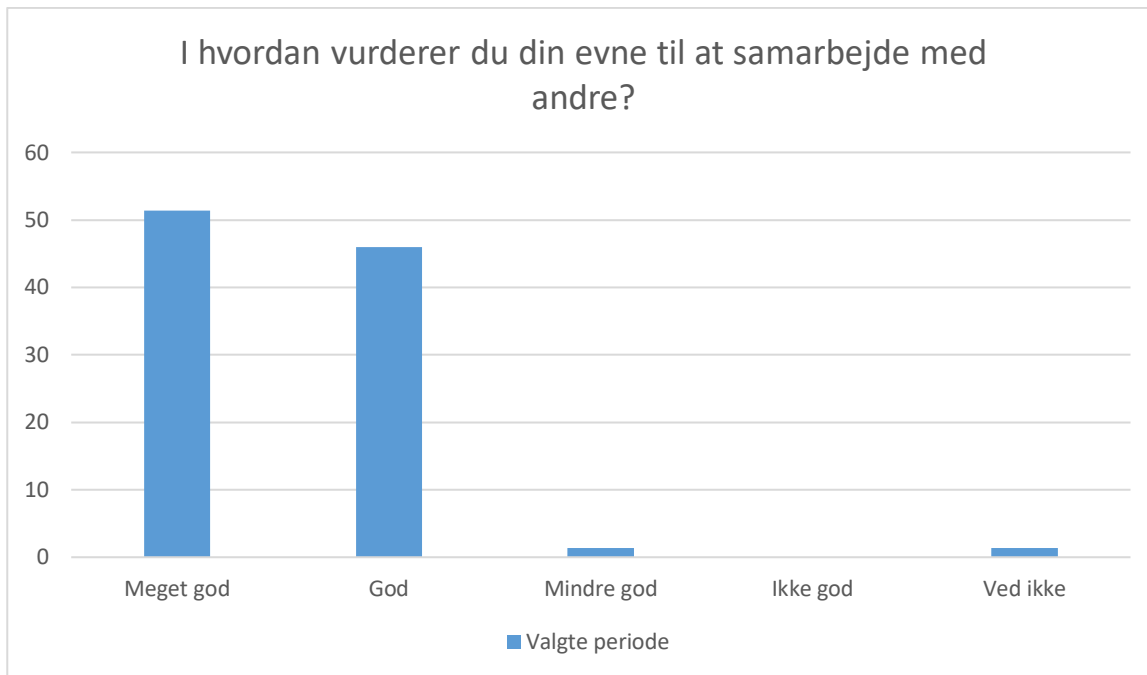
| Svarmulighed | Valgte periode: Antal | Valgte periode: Andel (%) |
|--------------|-----------------------|---------------------------|
| I høj grad   | 28                    | 38                        |
| I nogen grad | 26                    | 35                        |
| I lav grad   | 8                     | 11                        |
| Slet ikke    | 4                     | 5                         |
| Ved ikke     | 8                     | 11                        |
| <b>Total</b> | <b>74</b>             | <b>-</b>                  |

## Egen indsats



Valgte periode; Gennemsnit: 3,4, spredning: 0,5

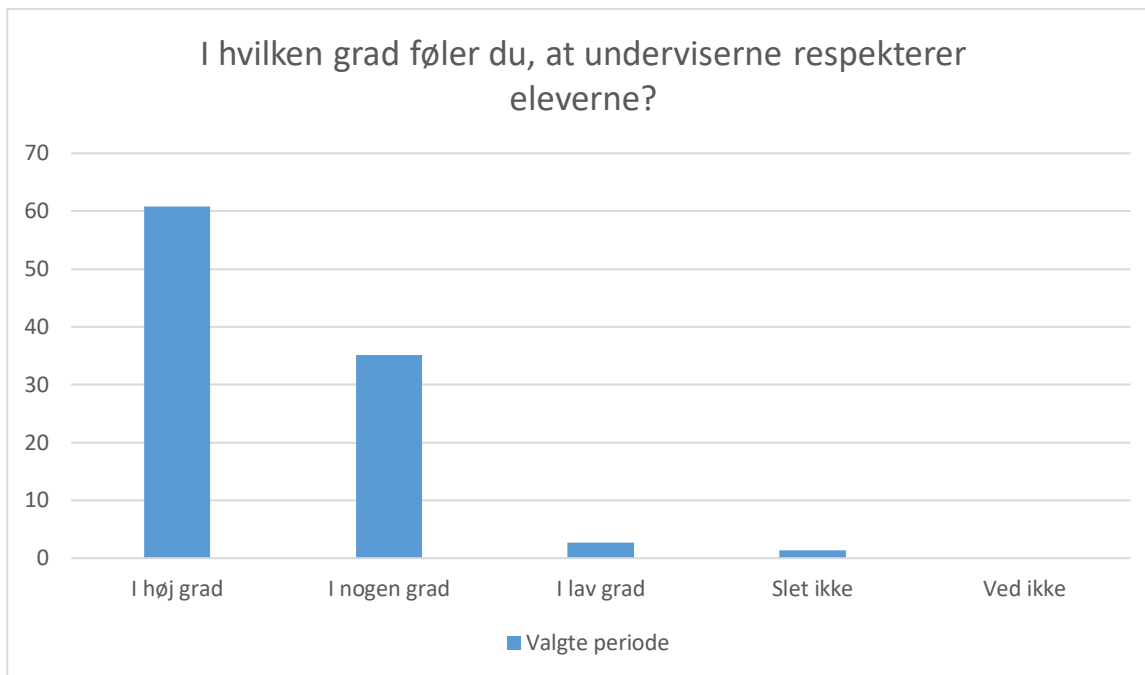
| Svarmulighed | Valgte periode: Antal | Valgte periode: Andel (%) |
|--------------|-----------------------|---------------------------|
| Meget god    | 32                    | 43                        |
| God          | 39                    | 53                        |
| Mindre god   | 2                     | 3                         |
| Ikke god     | 0                     | 0                         |
| Ved ikke     | 1                     | 1                         |
| Total        | 74                    | -                         |



Valgte periode; Gennemsnit: 3,5, spredning: 0,5

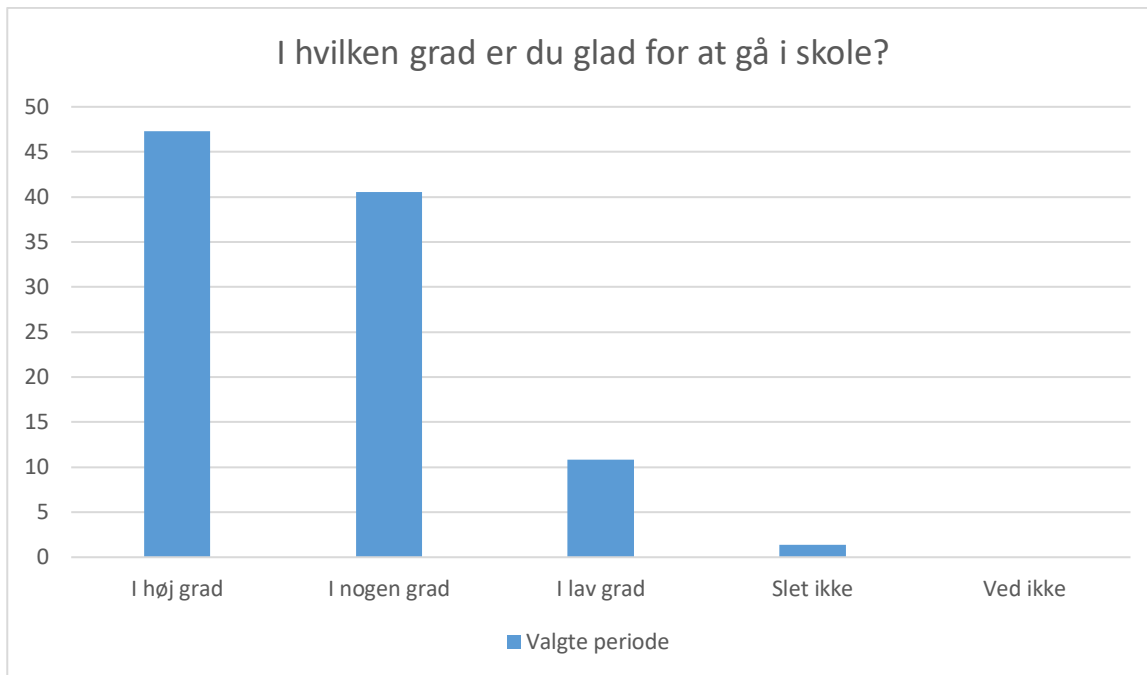
| Svarmulighed | Valgte periode: Antal | Valgte periode: Andel (%) |
|--------------|-----------------------|---------------------------|
| Meget god    | 38                    | 51                        |
| God          | 34                    | 46                        |
| Mindre god   | 1                     | 1                         |
| Ikke god     | 0                     | 0                         |
| Ved ikke     | 1                     | 1                         |
| <b>Total</b> | <b>74</b>             | <b>-</b>                  |

## Trivsel



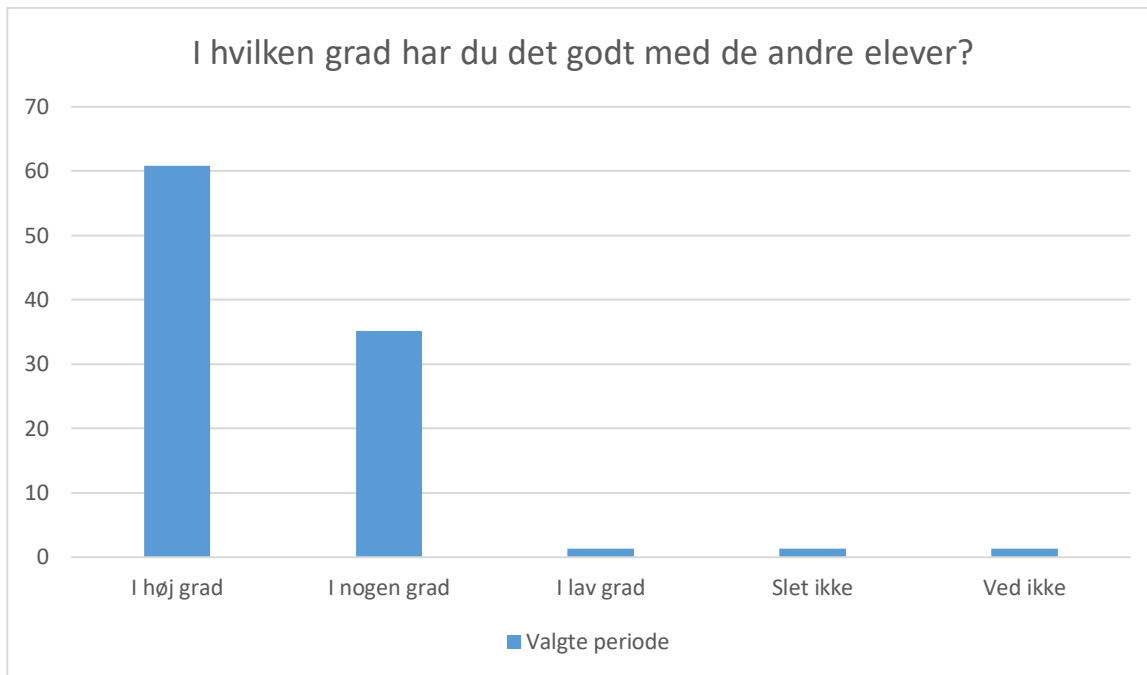
Valgte periode; Gennemsnit og spredning kan ikke beregnes.

| Svarmulighed | Valgte periode: Antal | Valgte periode: Andel (%) |
|--------------|-----------------------|---------------------------|
| I høj grad   | 45                    | 61                        |
| I nogen grad | 26                    | 35                        |
| I lav grad   | 2                     | 3                         |
| Slet ikke    | 1                     | 1                         |
| Ved ikke     | 0                     | 0                         |
| Total        | 74                    | -                         |



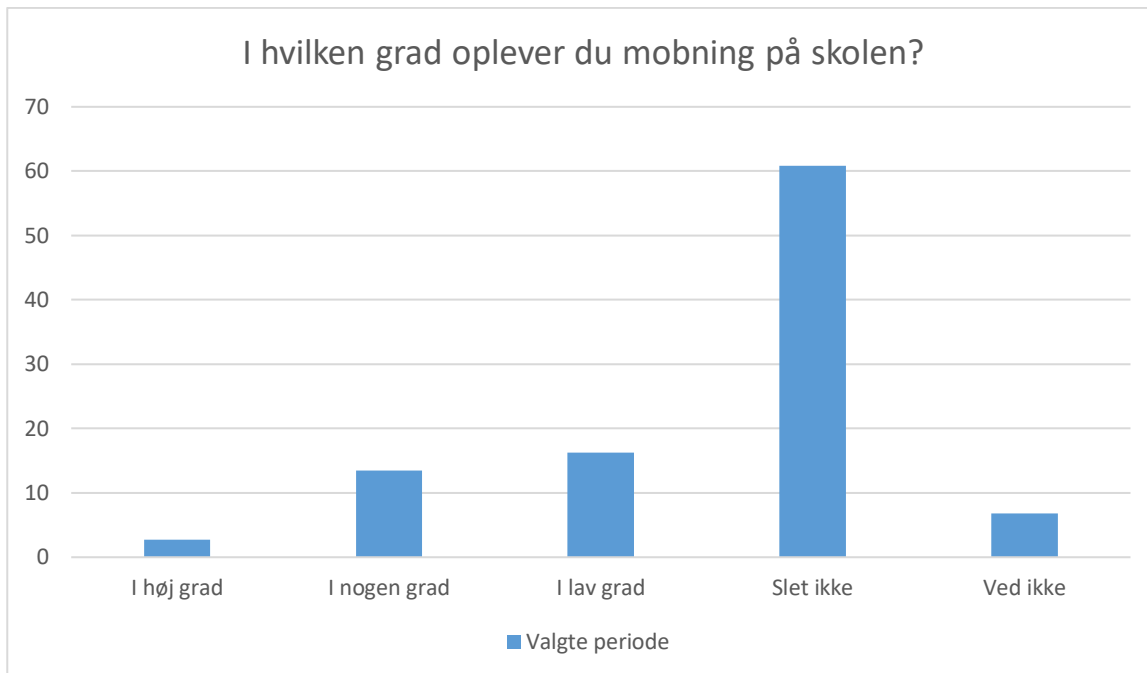
Valgte periode; Gennemsnit og spredning kan ikke beregnes.

| Svarmulighed | Valgte periode: Antal | Valgte periode: Andel (%) |
|--------------|-----------------------|---------------------------|
| I høj grad   | 35                    | 47                        |
| I nogen grad | 30                    | 41                        |
| I lav grad   | 8                     | 11                        |
| Slet ikke    | 1                     | 1                         |
| Ved ikke     | 0                     | 0                         |
| <b>Total</b> | <b>74</b>             | <b>-</b>                  |



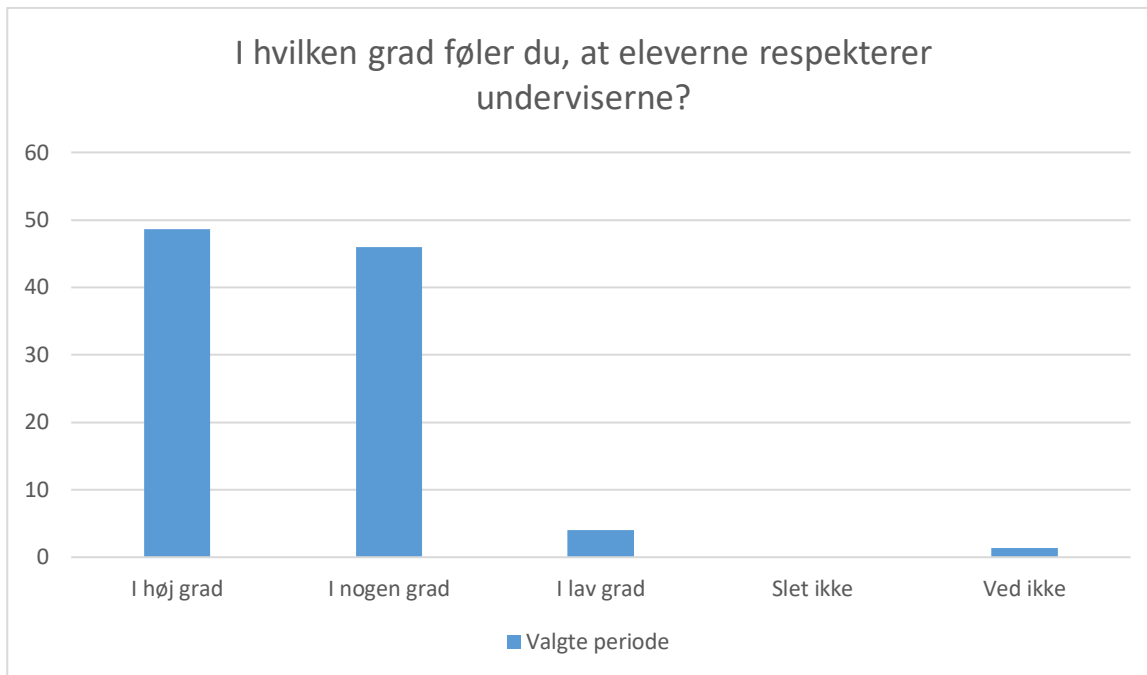
Valgte periode; Gennemsnit og spredning kan ikke beregnes.

| Svarmulighed | Valgte periode: Antal | Valgte periode: Andel (%) |
|--------------|-----------------------|---------------------------|
| I høj grad   | 45                    | 61                        |
| I nogen grad | 26                    | 35                        |
| I lav grad   | 1                     | 1                         |
| Slet ikke    | 1                     | 1                         |
| Ved ikke     | 1                     | 1                         |
| <b>Total</b> | <b>74</b>             | <b>-</b>                  |



Valgte periode; Gennemsnit og spredning kan ikke beregnes.

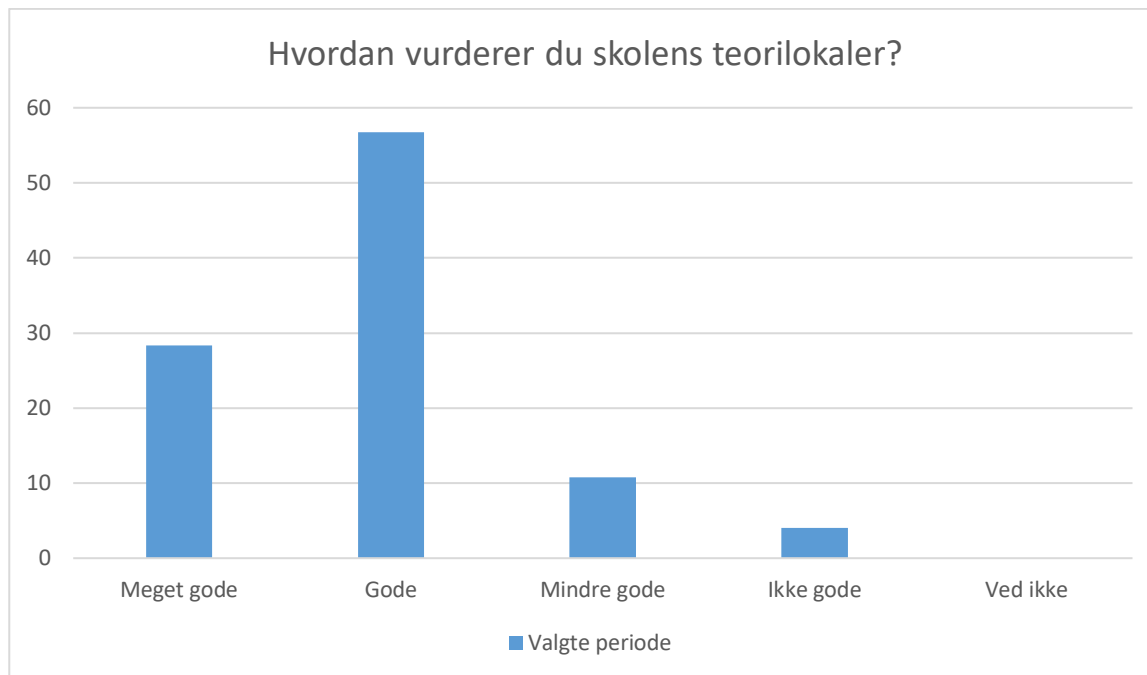
| Svarmulighed | Valgte periode: Antal | Valgte periode: Andel (%) |
|--------------|-----------------------|---------------------------|
| I høj grad   | 2                     | 3                         |
| I nogen grad | 10                    | 14                        |
| I lav grad   | 12                    | 16                        |
| Slet ikke    | 45                    | 61                        |
| Ved ikke     | 5                     | 7                         |
| <b>Total</b> | <b>74</b>             | <b>-</b>                  |



Valgte periode; Gennemsnit og spredning kan ikke beregnes.

| Svarmulighed | Valgte periode: Antal | Valgte periode: Andel (%) |
|--------------|-----------------------|---------------------------|
| I høj grad   | 36                    | 49                        |
| I nogen grad | 34                    | 46                        |
| I lav grad   | 3                     | 4                         |
| Slet ikke    | 0                     | 0                         |
| Ved ikke     | 1                     | 1                         |
| <b>Total</b> | <b>74</b>             | <b>-</b>                  |

## Det fysiske miljø



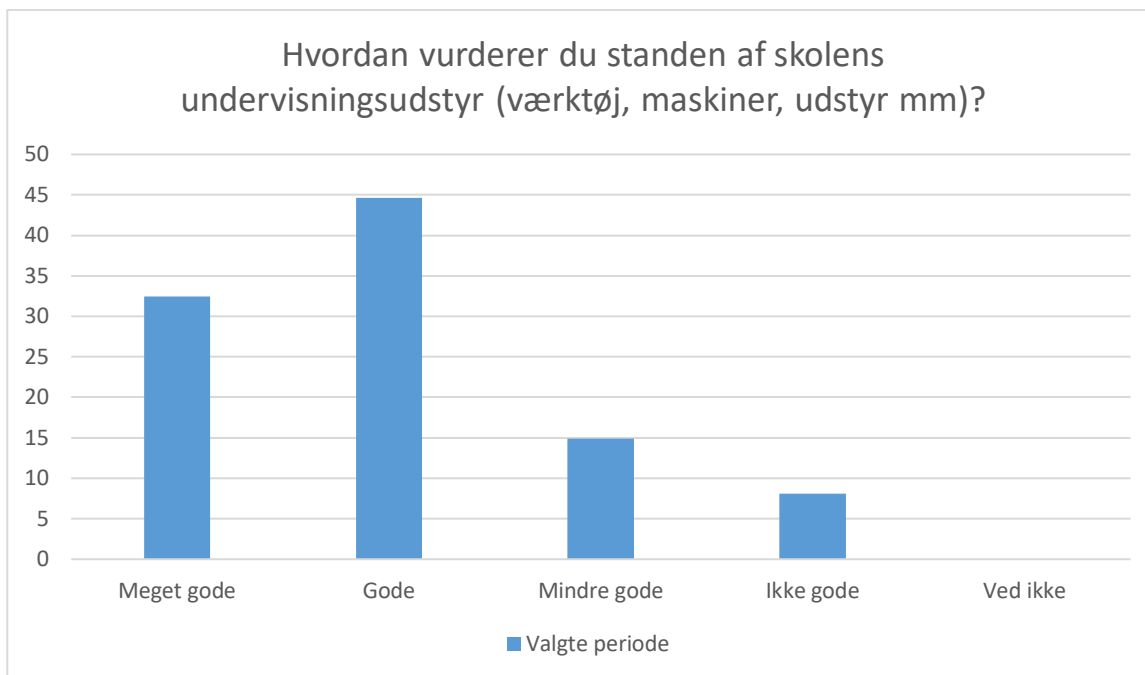
Valgte periode; Gennemsnit: 3,1, spredning: 0,7

| Svarmulighed | Valgte periode: Antal | Valgte periode: Andel (%) |
|--------------|-----------------------|---------------------------|
| Meget gode   | 21                    | 28                        |
| Gode         | 42                    | 57                        |
| Mindre gode  | 8                     | 11                        |
| Ikke gode    | 3                     | 4                         |
| Ved ikke     | 0                     | 0                         |
| Total        | 74                    | -                         |



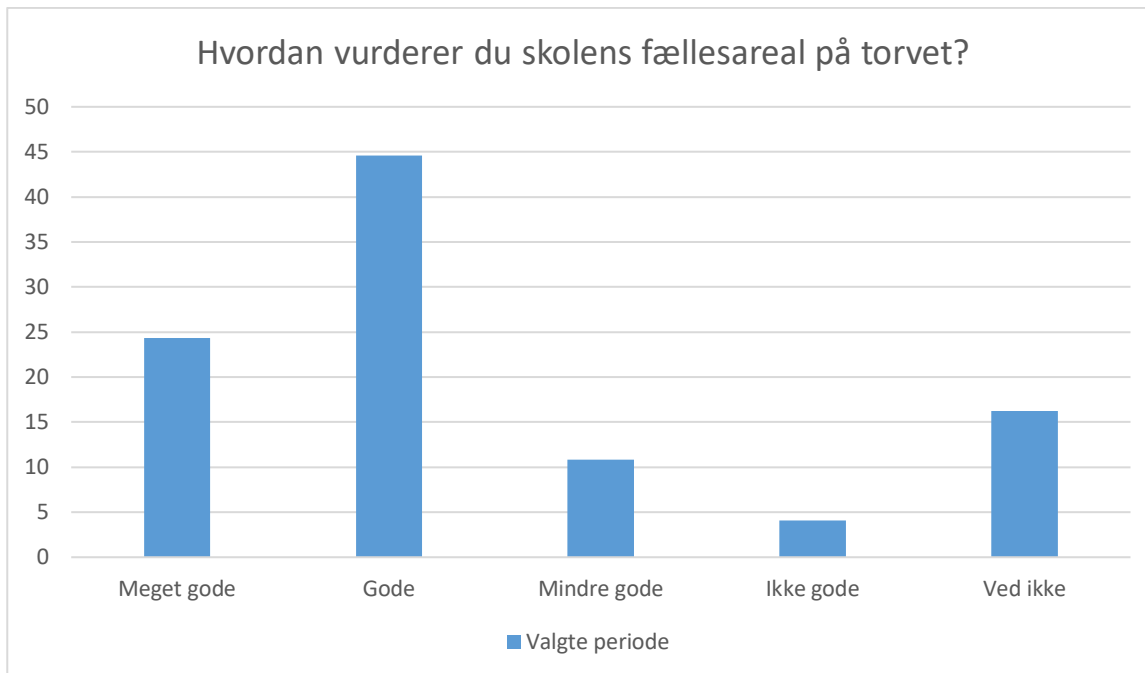
Valgte periode; Gennemsnit: 3, spredning: 0,9

| Svarmulighed       | Valgte periode: Antal | Valgte periode: Andel (%) |
|--------------------|-----------------------|---------------------------|
| <b>Meget gode</b>  | 25                    | 34                        |
| <b>Gode</b>        | 28                    | 38                        |
| <b>Mindre gode</b> | 12                    | 16                        |
| <b>Ikke gode</b>   | 6                     | 8                         |
| <b>Ved ikke</b>    | 3                     | 4                         |
| <b>Total</b>       | 74                    | -                         |



Valgte periode; Gennemsnit: 3, spredning: 0,9

| Svarmulighed       | Valgte periode: Antal | Valgte periode: Andel (%) |
|--------------------|-----------------------|---------------------------|
| <b>Meget gode</b>  | 24                    | 32                        |
| <b>Gode</b>        | 33                    | 45                        |
| <b>Mindre gode</b> | 11                    | 15                        |
| <b>Ikke gode</b>   | 6                     | 8                         |
| <b>Ved ikke</b>    | 0                     | 0                         |
| <b>Total</b>       | 74                    | -                         |



Valgte periode; Gennemsnit: 3,1, spredning: 0,8

| Svarmulighed       | Valgte periode: Antal | Valgte periode: Andel (%) |
|--------------------|-----------------------|---------------------------|
| <b>Meget gode</b>  | 18                    | 24                        |
| <b>Gode</b>        | 33                    | 45                        |
| <b>Mindre gode</b> | 8                     | 11                        |
| <b>Ikke gode</b>   | 3                     | 4                         |
| <b>Ved ikke</b>    | 12                    | 16                        |
| <b>Total</b>       | 74                    | -                         |

