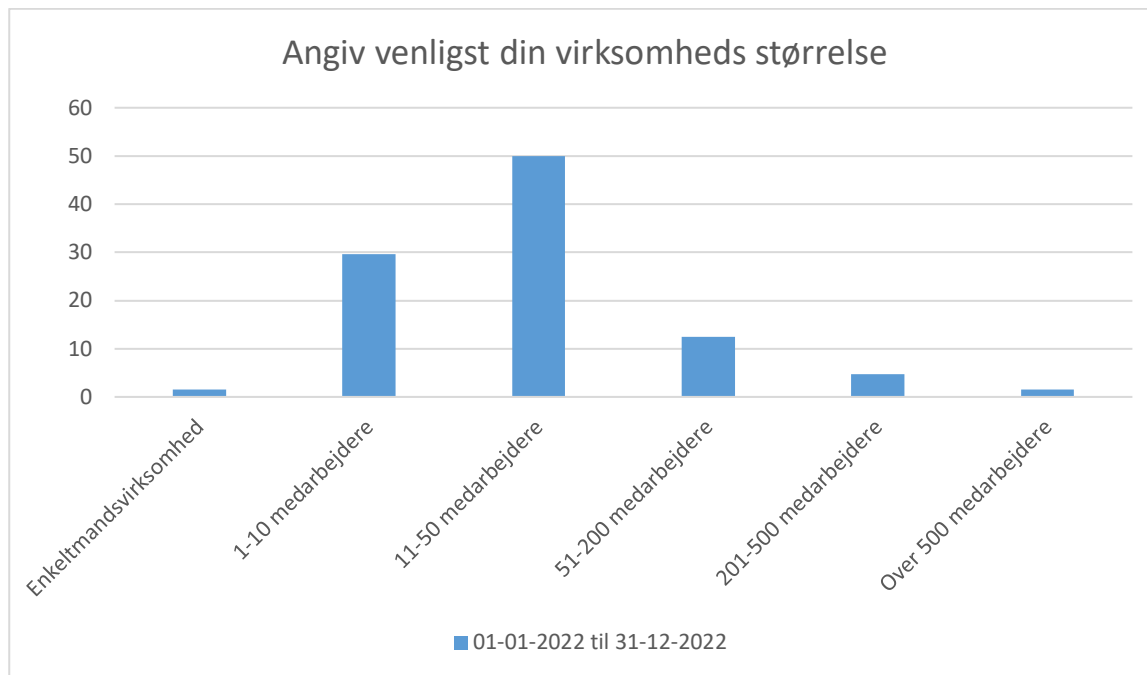


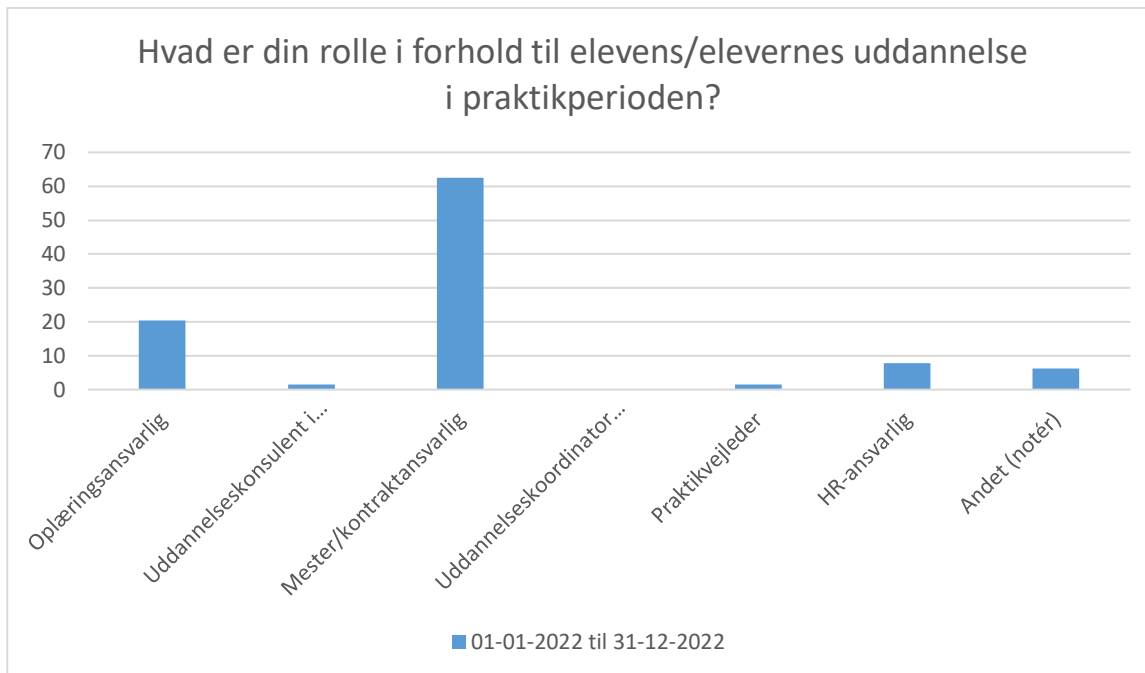
Indholdsfortegnelse	
Indholdsfortegnelse	3
Heading.....	4
Underoverskrift.....	4
Tabel	4
Diagrammer.....	5

Baggrundsspørgsmål



01-01-2022 til 31-12-2022; Gennemsnit og spredning kan ikke beregnes.

Svarmulighed	01-01-2022 til 31-12-2022: Antal	01-01-2022 til 31-12-2022: Andel (%)
Enkeltmandsvirksomhed	1	2
1-10 medarbejdere	19	30
11-50 medarbejdere	32	50
51-200 medarbejdere	8	13
201-500 medarbejdere	3	5
Over 500 medarbejdere	1	2
Total	64	-



01-01-2022 til 31-12-2022; Gennemsnit og spredning kan ikke beregnes.

Svarmulighed	01-01-2022 til 31-12-2022: Antal	01-01-2022 til 31-12-2022: Andel (%)
Oplæringsansvarlig	13	19
Uddannelseskonsulent i virksomheden	1	1
Mester/kontraktansvarlig	40	57
Uddannelseskoordinator for erhvervsuddannelser	0	0
Praktikvejleder	1	1
HR-ansvarlig	5	7
Andet (notér)	4	6
Total	70	-

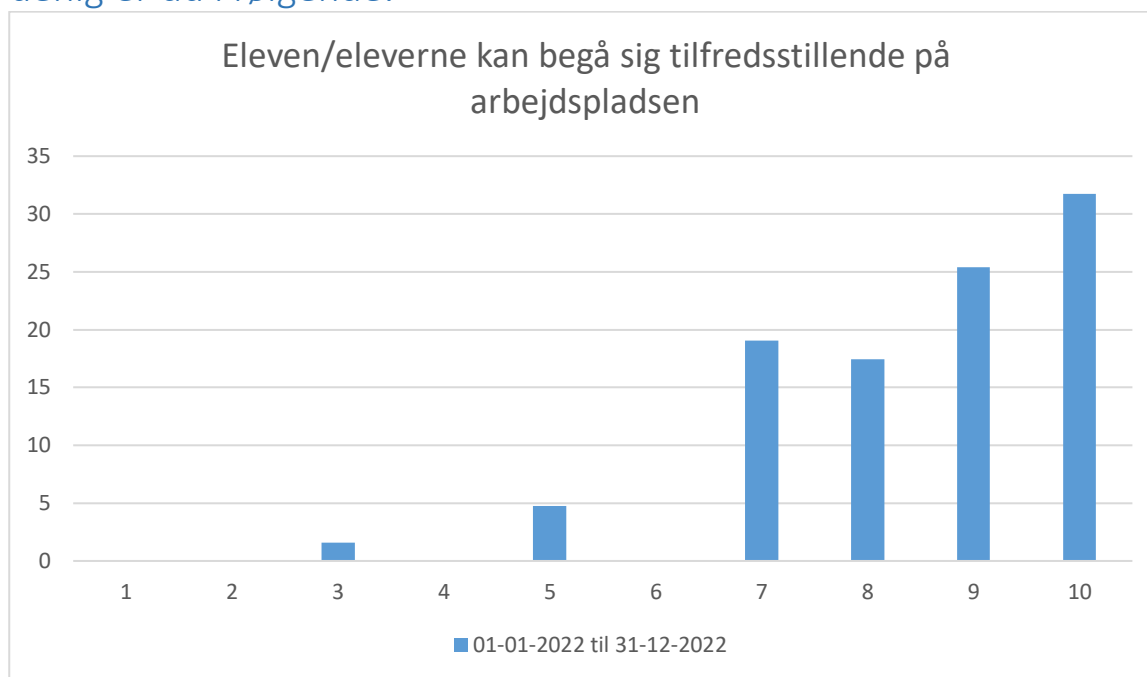


01-01-2022 til 31-12-2022; Gennemsnit og spredning kan ikke beregnes.

Svarmulighed	01-01-2022 til 31-12-2022: Antal	01-01-2022 til 31-12-2022: Andel (%)
Har aldrig haft kontakt til skolen	3	5
1-3 gange om året	41	64
4-6 gange om året	12	19
7-12 gange om året	3	5
Over 12 gange om året	2	3
Har ikke haft behov for kontakt til skolen	3	5
Total	64	-

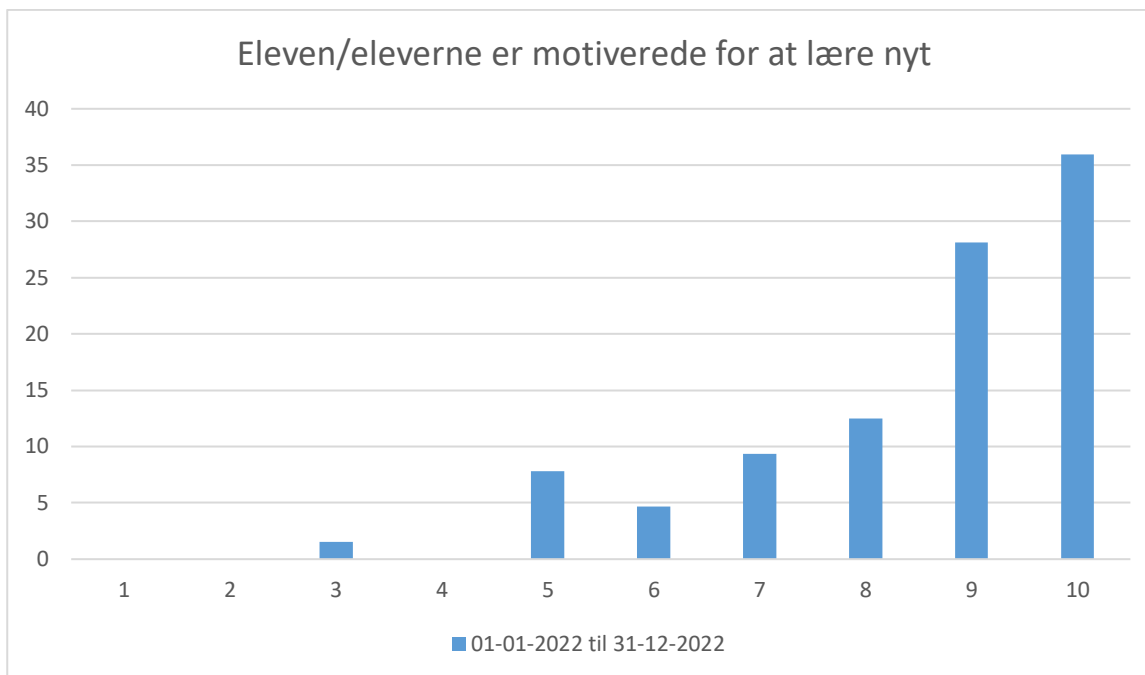
Elevers præstation

De følgende spørgsmål handler om jeres elev/elever fra [Skole] på [Uddannelse]. Hvis virksomheden har flere elever bedes du svare på spørgsmålene ud fra en samlet vurdering af disse elevers præstation. Hvis 1 er lig med helt uenig, og 10 er lig med helt enig, hvor enig eller uenig er du i følgende:



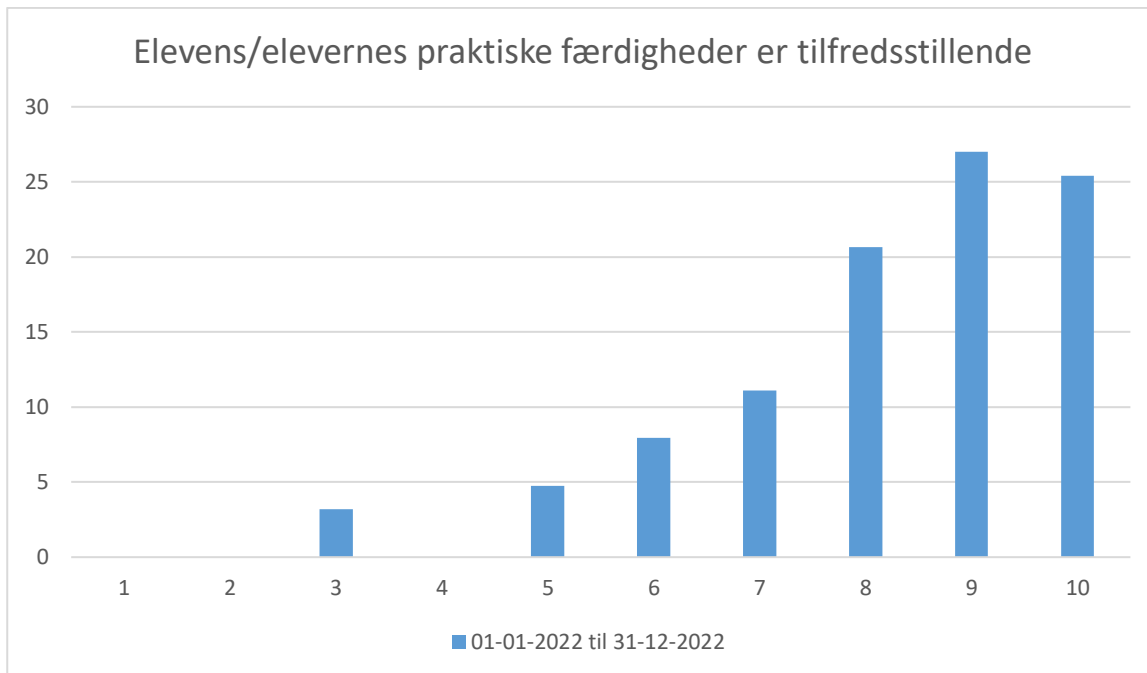
01-01-2022 til 31-12-2022; Gennemsnit: 8,5, spredning: 1,5

Svarmulighed	01-01-2022 til 31-12-2022: Antal	01-01-2022 til 31-12-2022: Andel (%)
1	0	0
2	0	0
3	1	2
4	0	0
5	3	5
6	0	0
7	12	19
8	11	17
9	16	25
10	20	31
Total	64	-



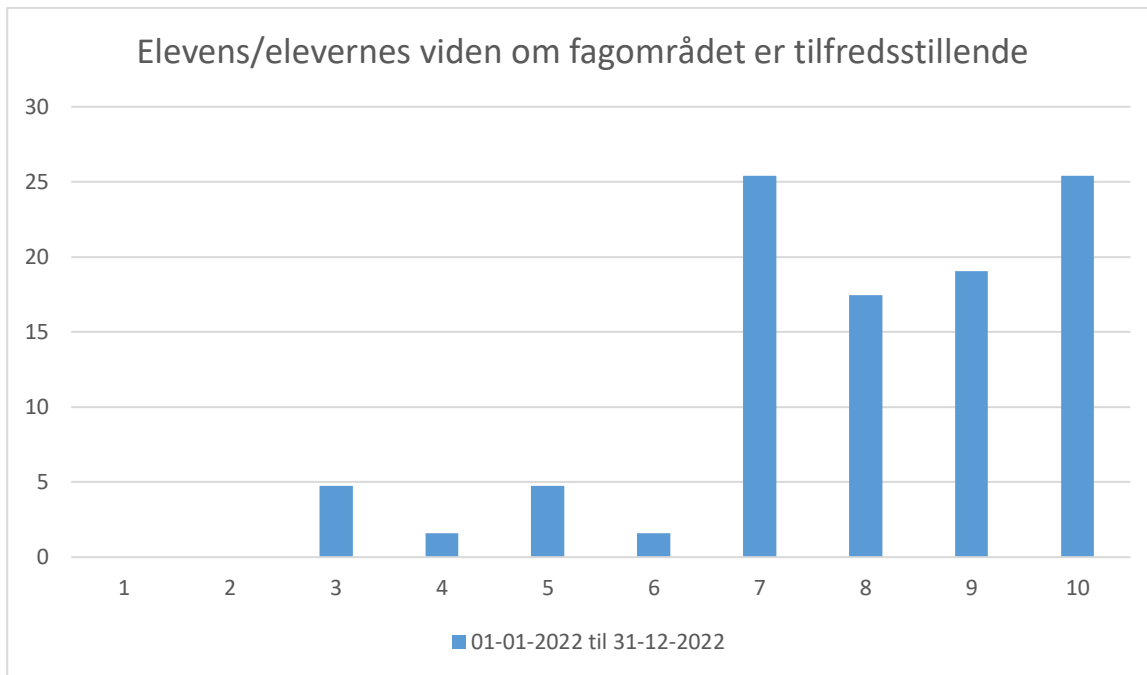
01-01-2022 til 31-12-2022; Gennemsnit: 8,5, spredning: 1,7

Svarmulighed	01-01-2022 til 31-12-2022: Antal	01-01-2022 til 31-12-2022: Andel (%)
1	0	0
2	0	0
3	1	2
4	0	0
5	5	8
6	3	5
7	6	9
8	8	13
9	18	28
10	23	36
Total	64	-



01-01-2022 til 31-12-2022; Gennemsnit: 8,2, spredning: 1,7

Svarmulighed	01-01-2022 til 31-12-2022: Antal	01-01-2022 til 31-12-2022: Andel (%)
1	0	0
2	0	0
3	2	3
4	0	0
5	3	5
6	5	8
7	7	11
8	13	20
9	17	27
10	16	25
Total	64	-

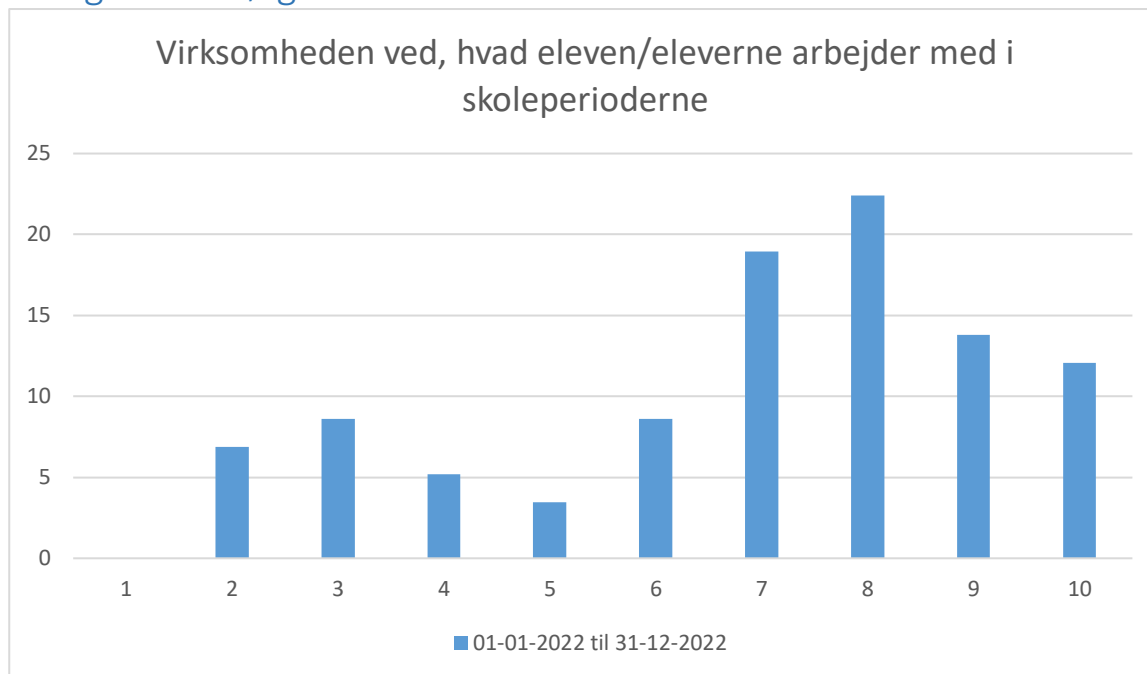


01-01-2022 til 31-12-2022; Gennemsnit: 8, spredning: 1,9

Svarmulighed	01-01-2022 til 31-12-2022: Antal	01-01-2022 til 31-12-2022: Andel (%)
1	0	0
2	0	0
3	3	5
4	1	2
5	3	5
6	1	2
7	16	25
8	11	17
9	12	19
10	16	25
Total	64	-

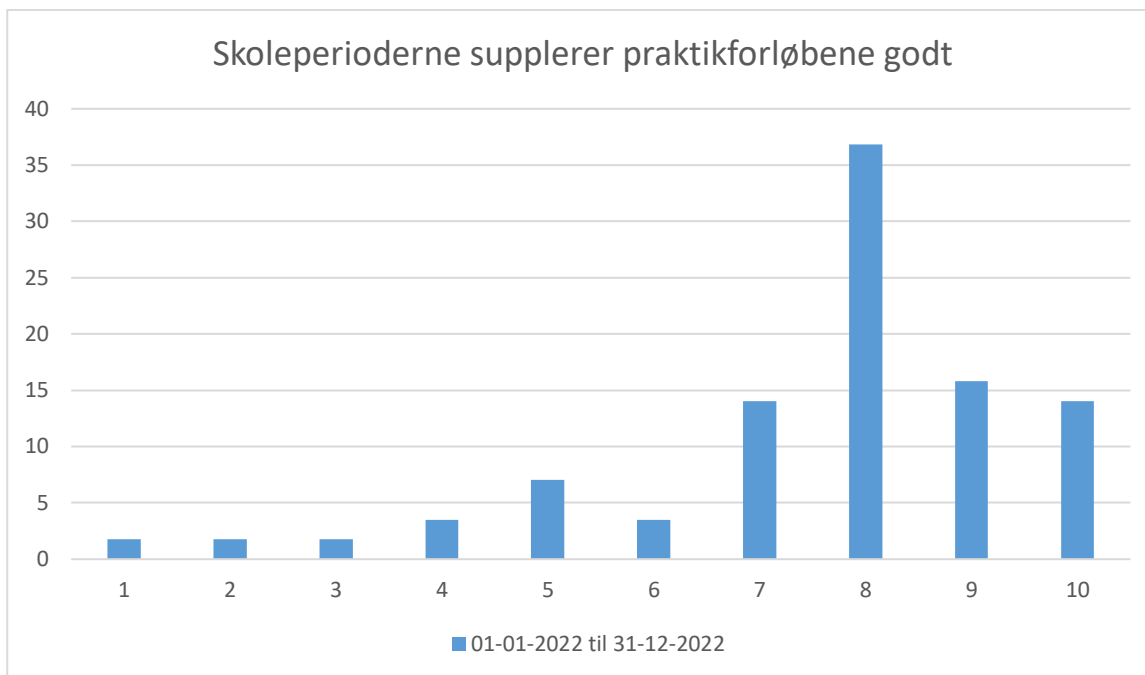
Samarbejde

Hvis 1 er lig med helt uenig, og 10 er lig med helt enig, hvor enig eller uenig er du i følgende:



01-01-2022 til 31-12-2022; Gennemsnit: 6,9, spredning: 2,4

Svarmulighed	01-01-2022 til 31-12-2022: Antal	01-01-2022 til 31-12-2022: Andel (%)
1	0	0
2	4	6
3	5	8
4	3	5
5	2	3
6	5	8
7	11	17
8	13	20
9	8	13
10	7	11
Total	64	-



01-01-2022 til 31-12-2022; Gennemsnit: 7,6, spredning: 2

Svarmulighed	01-01-2022 til 31-12-2022: Antal	01-01-2022 til 31-12-2022: Andel (%)
1	1	2
2	1	2
3	1	2
4	2	3
5	4	6
6	2	3
7	8	13
8	21	33
9	9	14
10	8	13
Total	64	-



01-01-2022 til 31-12-2022; Gennemsnit: 7,3, spredning: 2,3

Svarmulighed	01-01-2022 til 31-12-2022: Antal	01-01-2022 til 31-12-2022: Andel (%)
1	1	2
2	2	3
3	2	3
4	4	6
5	4	6
6	0	0
7	9	14
8	13	20
9	14	22
10	7	11
Total	64	-

Information og vejledning

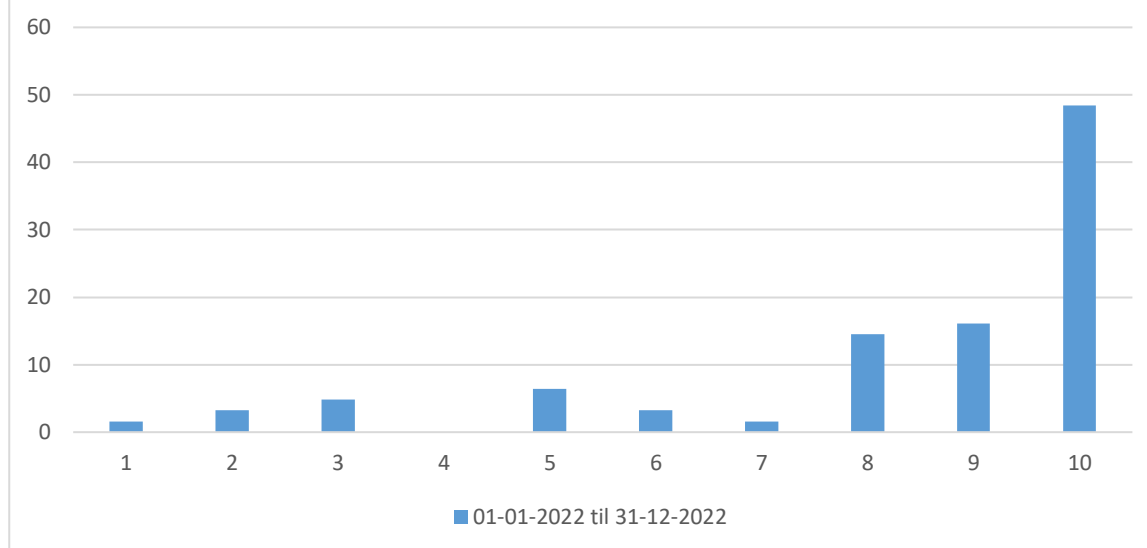
Hvis 1 er lig med helt uenig, og 10 er lig med helt enig, hvor enig eller uenig er du i følgende:



01-01-2022 til 31-12-2022; Gennemsnit: 7, spredning: 2,7

Svarmulighed	01-01-2022 til 31-12-2022: Antal	01-01-2022 til 31-12-2022: Andel (%)
1	2	3
2	4	6
3	5	8
4	0	0
5	6	9
6	3	5
7	7	11
8	11	17
9	13	20
10	11	17
Total	64	-

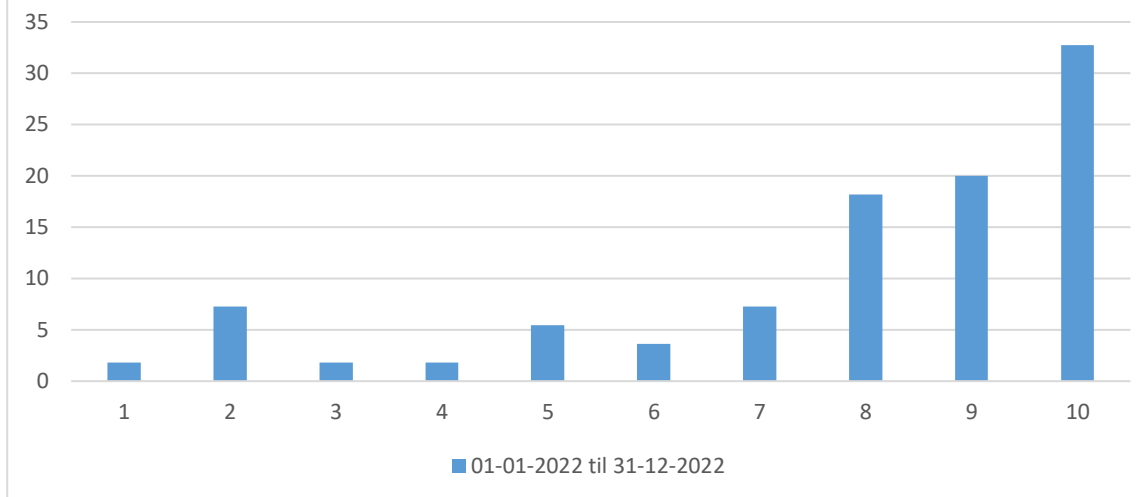
Virksomheden har fået den hjælp, der var brug for i forbindelse med indgåelse af uddannelsesaftaler



01-01-2022 til 31-12-2022; Gennemsnit: 8,3, spredning: 2,4

Svarmulighed	01-01-2022 til 31-12-2022: Antal	01-01-2022 til 31-12-2022: Andel (%)
1	1	2
2	2	3
3	3	5
4	0	0
5	4	6
6	2	3
7	1	2
8	9	14
9	10	16
10	30	47
Total	64	-

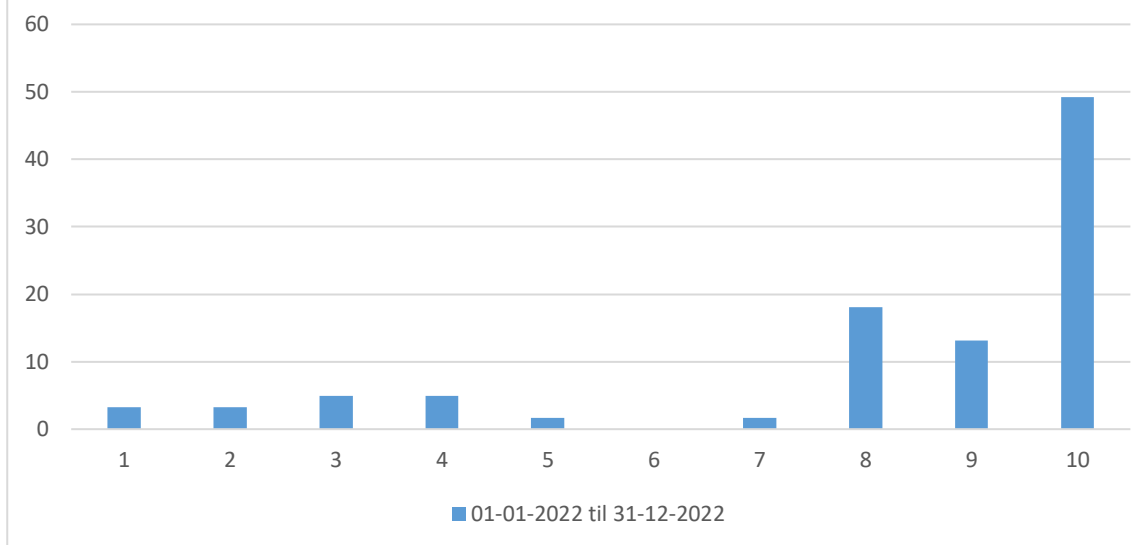
Virksomheden har den nødvendige information om eleven/eleverne i skoleperioderne (fravær, prøveresultater mv.)



01-01-2022 til 31-12-2022; Gennemsnit: 7,8, spredning: 2,6

Svarmulighed	01-01-2022 til 31-12-2022: Antal	01-01-2022 til 31-12-2022: Andel (%)
1	1	2
2	4	6
3	1	2
4	1	2
5	3	5
6	2	3
7	4	6
8	10	16
9	11	17
10	18	28
Total	64	-

Virksomheden ved, hvem der kan kontaktes på skolen om forhold, der vedrører eleven/eleverne i praktik

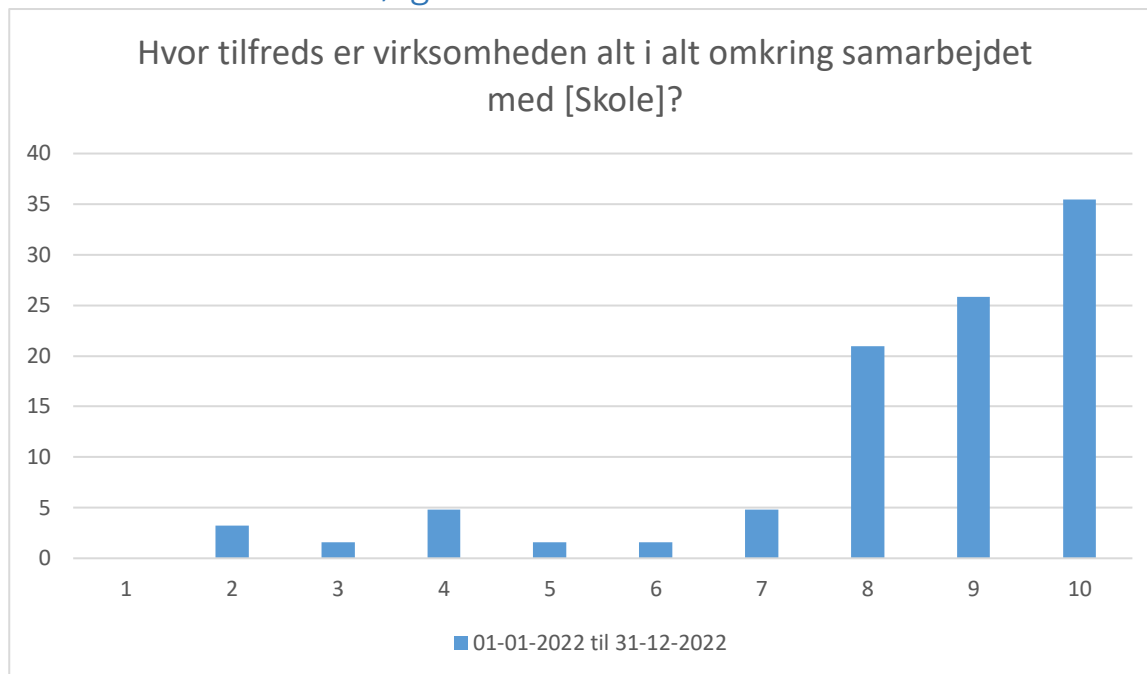


01-01-2022 til 31-12-2022; Gennemsnit: 8,2, spredning: 2,7

Svarmulighed	01-01-2022 til 31-12-2022: Antal	01-01-2022 til 31-12-2022: Andel (%)
1	2	3
2	2	3
3	3	5
4	3	5
5	1	2
6	0	0
7	1	2
8	11	17
9	8	13
10	30	47
Total	64	-

Generel vurdering/samlet tilfredshed

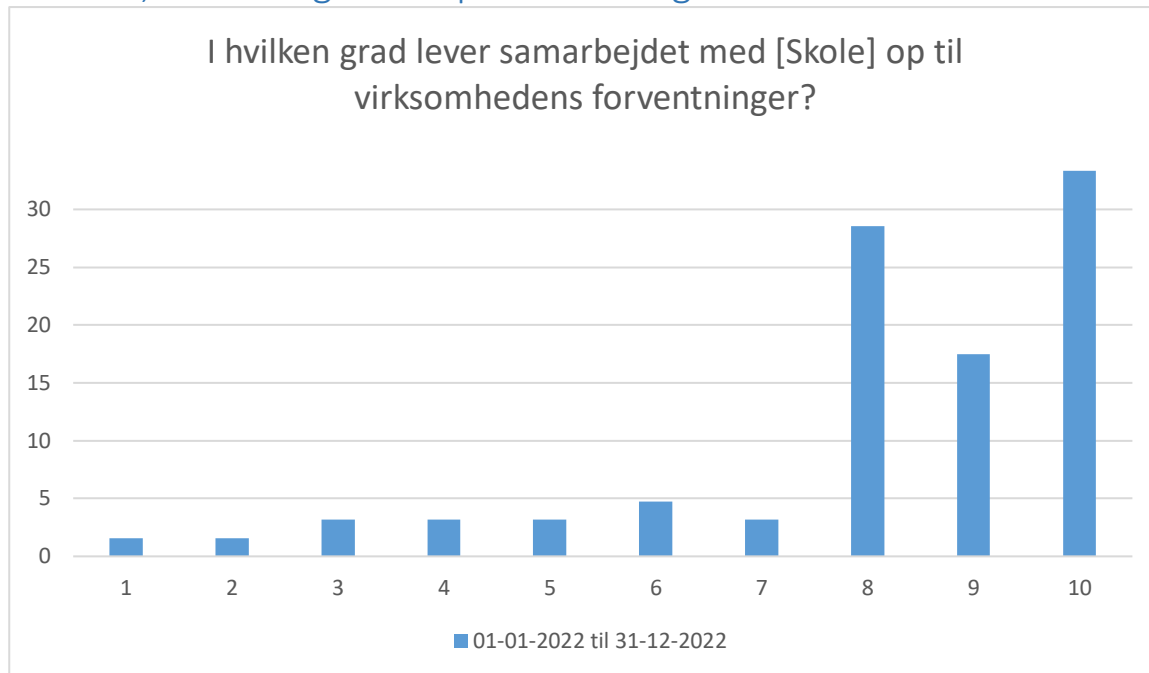
Hvis 1 er lig med helt utilfreds, og 10 er lig med helt tilfreds, hvor tilfreds eller utilfreds er du i følgende:



01-01-2022 til 31-12-2022; Gennemsnit: 8,4, spredning: 2,1

Svarmulighed	01-01-2022 til 31-12-2022: Antal	01-01-2022 til 31-12-2022: Andel (%)
1	0	0
2	2	3
3	1	2
4	3	5
5	1	2
6	1	2
7	3	5
8	13	20
9	16	25
10	22	34
Total	64	-

Hvis 1 er lig med meget langt fra, og 10 er lig med kunne ikke være tættere, i hvilken grader oplever du følgende:



01-01-2022 til 31-12-2022; Gennemsnit: 8,1, spredning: 2,2

Svarmulighed	01-01-2022 til 31-12-2022: Antal	01-01-2022 til 31-12-2022: Andel (%)
1	1	2
2	1	2
3	2	3
4	2	3
5	2	3
6	3	5
7	2	3
8	18	28
9	11	17
10	21	33
Total	64	-

I følgende spørgsmål får du mulighed for at komme med kommentarer eller gode idéer til samarbejdet med skolen. Det er vigtigt, at du kontakter skolen direkte, hvis du ønsker en tilbagemelding fra skolen.

Spørgsmålet »I følgende spørgsmål får du mulighed for at komme med kommentarer eller gode idéer til samarbejdet med skolen. Det er vigtigt, at du kontakter skolen direkte, hvis du ønsker en tilbagemelding fra skolen.« har ikke nok besvarelser.

Har du andre kommentarer eller gode idéer til samarbejdet med skolen, så er du velkommen til at skrive dem her

Kommentarer 01-01-2022 til 31-12-2022:

Der er for få kommentarer.

