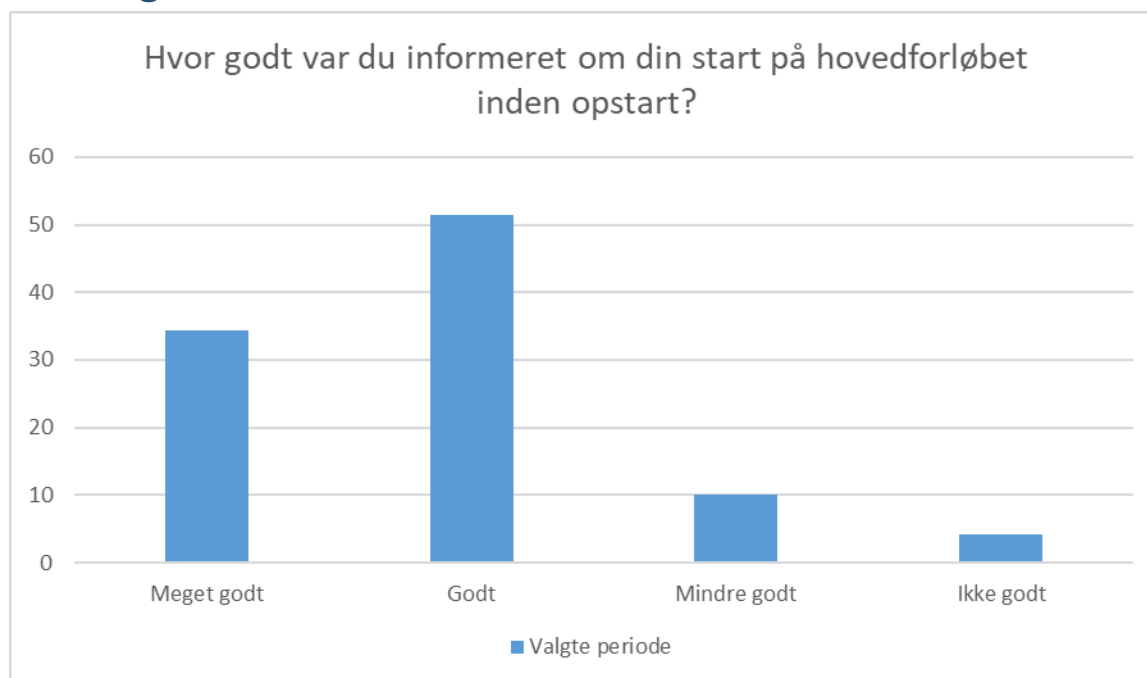


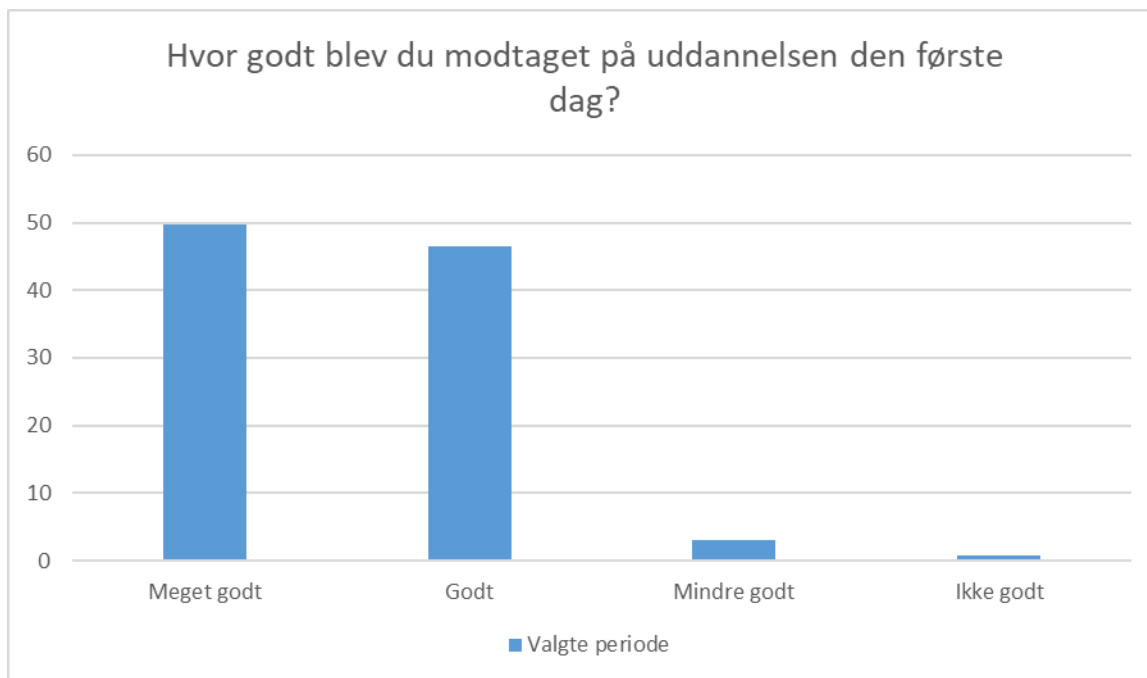
# Undervisningsevaluering 2023

## Modtagelse



Valgte periode; Gennemsnit: 3.2, spredning: 0.8

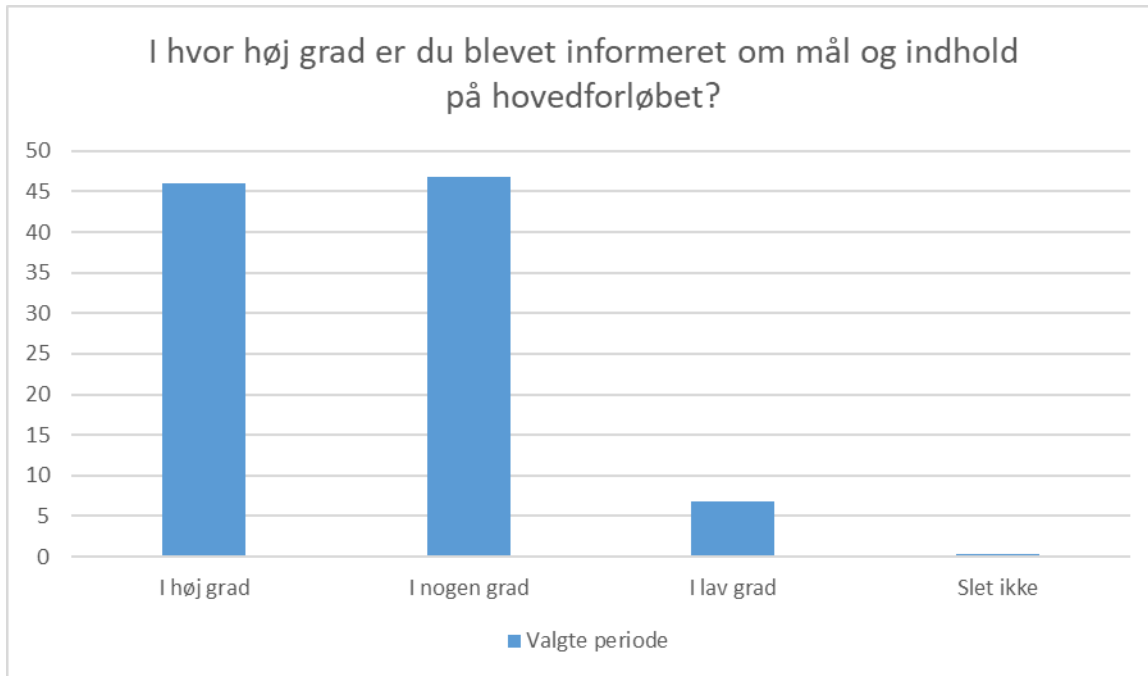
| Svarmulighed | Valgte periode: Antal | Valgte periode: Andel (%) |
|--------------|-----------------------|---------------------------|
| Meget godt   | 224                   | 34                        |
| Godt         | 336                   | 51                        |
| Mindre godt  | 66                    | 10                        |
| Ikke godt    | 27                    | 4                         |
| Total        | 653                   | -                         |



Valgte periode; Gennemsnit: 3.5, spredning: 0.6

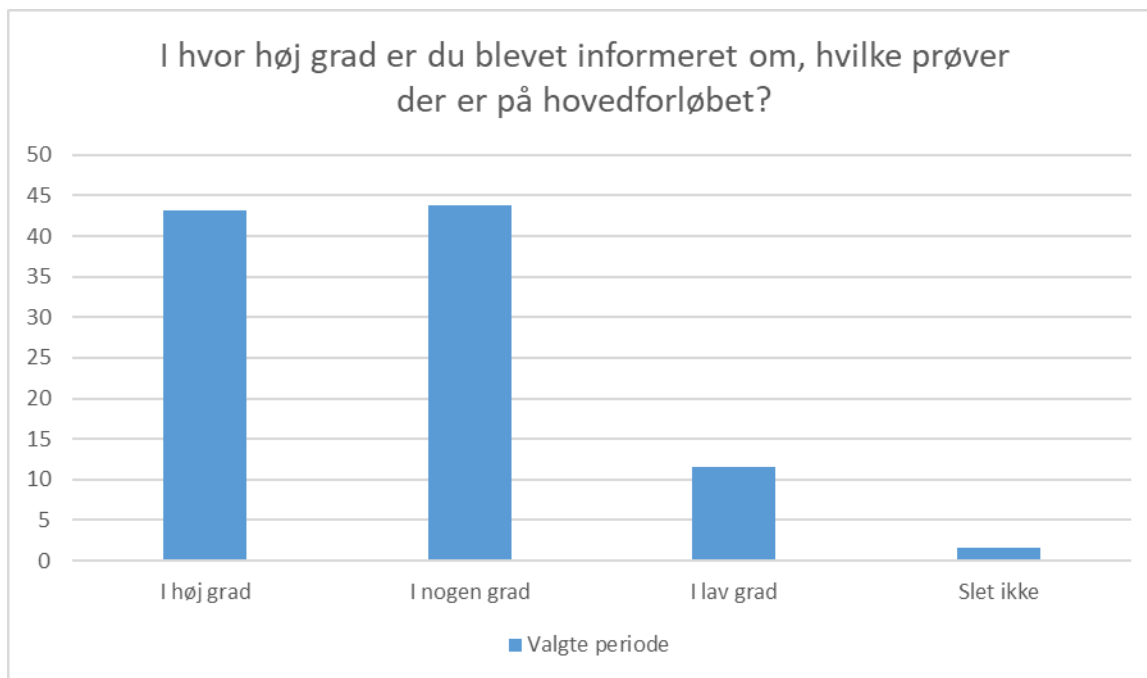
| Svarmulighed       | Valgte periode: Antal | Valgte periode: Andel (%) |
|--------------------|-----------------------|---------------------------|
| <b>Meget godt</b>  | 327                   | 49                        |
| <b>Godt</b>        | 305                   | 46                        |
| <b>Mindre godt</b> | 20                    | 3                         |
| <b>Ikke godt</b>   | 5                     | 1                         |
| <b>Total</b>       | 657                   | -                         |

## Information



Valgte periode; Gennemsnit og spredning kan ikke beregnes.

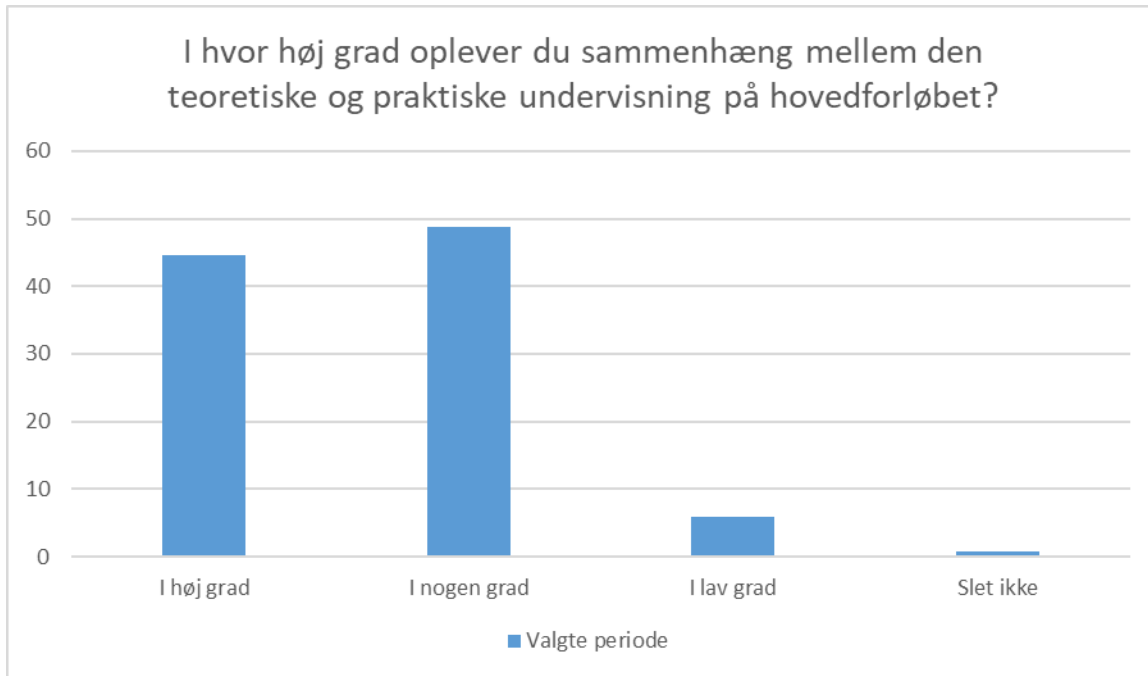
| Svarmulighed | Valgte periode: Antal | Valgte periode: Andel (%) |
|--------------|-----------------------|---------------------------|
| I høj grad   | 301                   | 45                        |
| I nogen grad | 306                   | 46                        |
| I lav grad   | 45                    | 7                         |
| Slet ikke    | 2                     | 0                         |
| Total        | 654                   | -                         |



Valgte periode; Gennemsnit og spredning kan ikke beregnes.

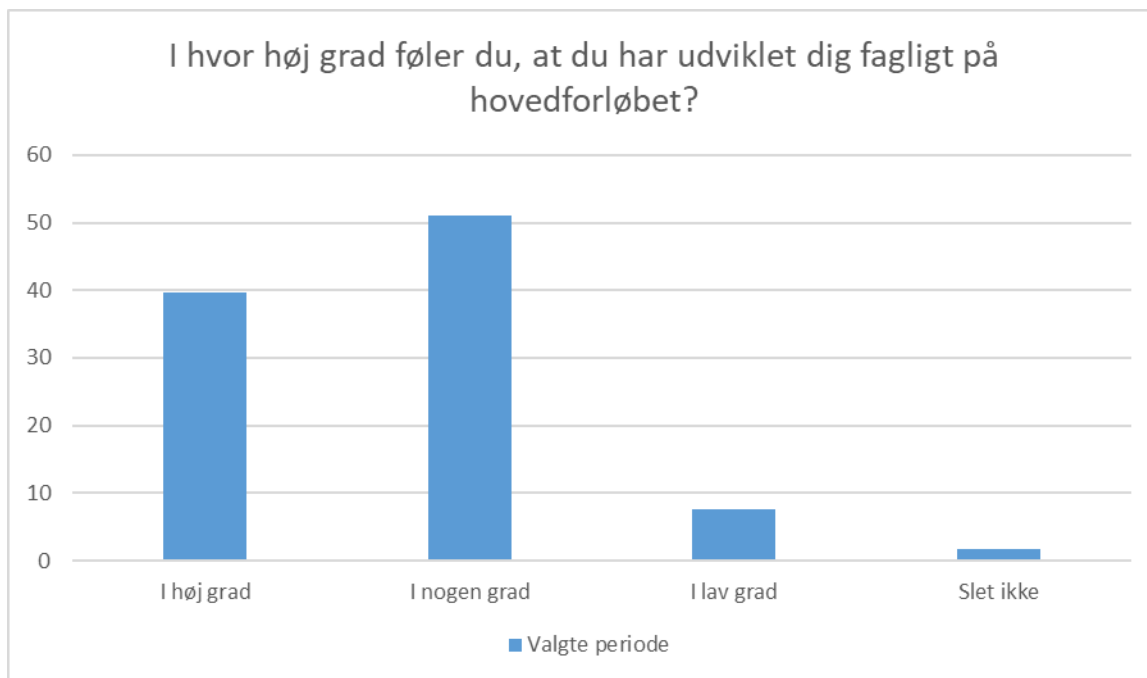
| Svarmulighed | Valgte periode: Antal | Valgte periode: Andel (%) |
|--------------|-----------------------|---------------------------|
| I høj grad   | 283                   | 43                        |
| I nogen grad | 287                   | 43                        |
| I lav grad   | 76                    | 11                        |
| Slet ikke    | 10                    | 2                         |
| <b>Total</b> | <b>656</b>            | <b>-</b>                  |

## Undervisning



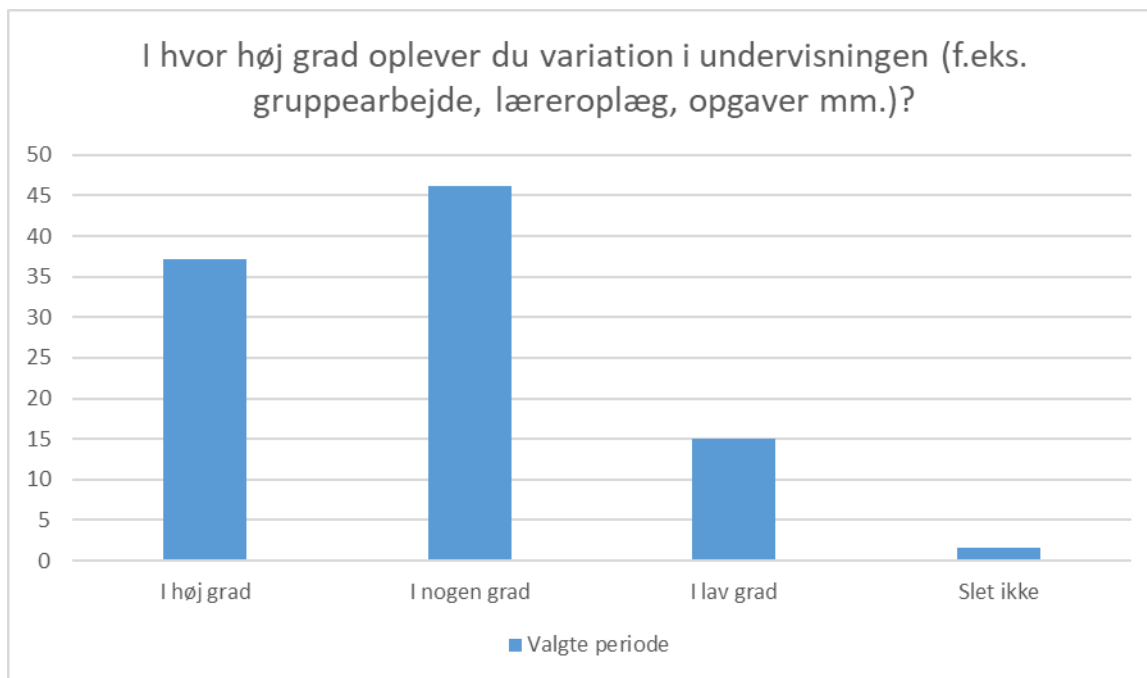
Valgte periode; Gennemsnit og spredning kan ikke beregnes.

| Svarmulighed | Valgte periode: Antal | Valgte periode: Andel (%) |
|--------------|-----------------------|---------------------------|
| I høj grad   | 293                   | 44                        |
| I nogen grad | 320                   | 48                        |
| I lav grad   | 39                    | 6                         |
| Slet ikke    | 5                     | 1                         |
| Total        | 657                   | -                         |



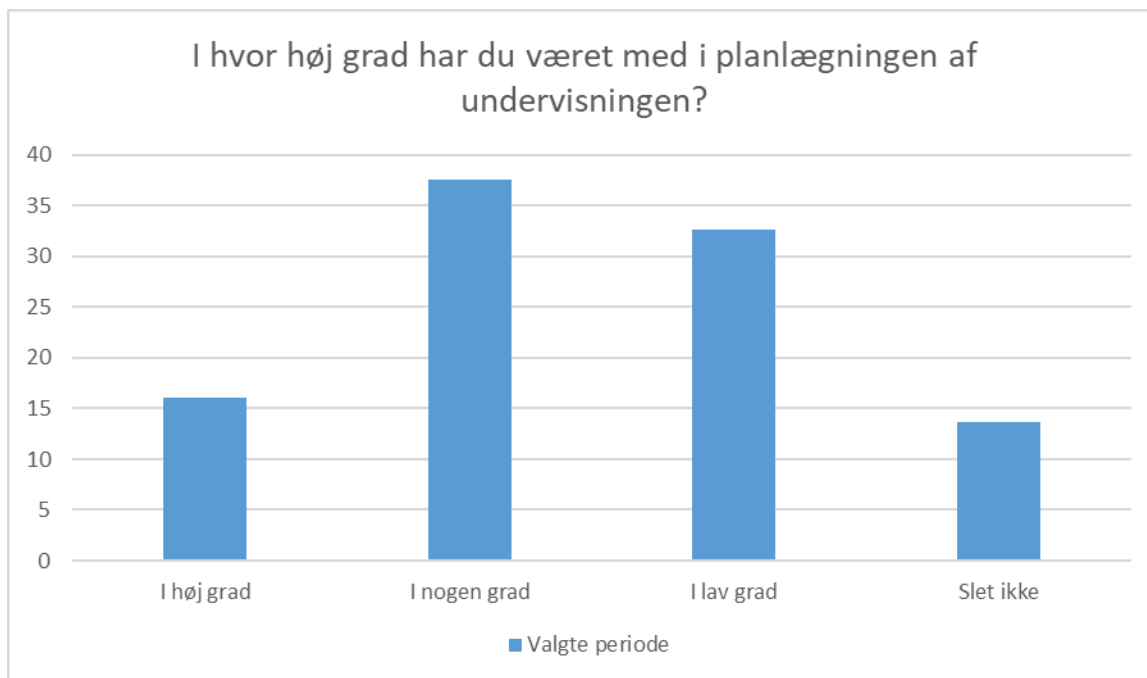
Valgte periode; Gennemsnit og spredning kan ikke beregnes.

| Svarmulighed | Valgte periode: Antal | Valgte periode: Andel (%) |
|--------------|-----------------------|---------------------------|
| I høj grad   | 259                   | 39                        |
| I nogen grad | 333                   | 50                        |
| I lav grad   | 50                    | 8                         |
| Slet ikke    | 11                    | 2                         |
| <b>Total</b> | <b>653</b>            | <b>-</b>                  |



Valgte periode; Gennemsnit og spredning kan ikke beregnes.

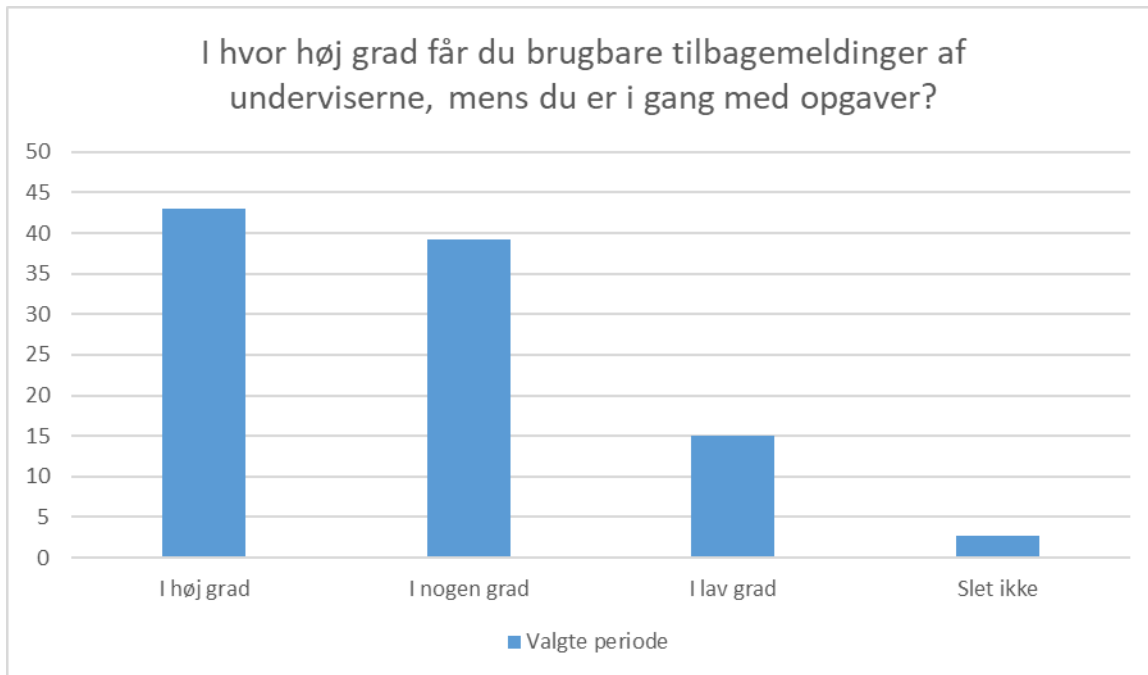
| Svarmulighed | Valgte periode: Antal | Valgte periode: Andel (%) |
|--------------|-----------------------|---------------------------|
| I høj grad   | 244                   | 37                        |
| I nogen grad | 303                   | 46                        |
| I lav grad   | 99                    | 15                        |
| Slet ikke    | 10                    | 2                         |
| <b>Total</b> | <b>656</b>            | <b>-</b>                  |



Valgte periode; Gennemsnit og spredning kan ikke beregnes.

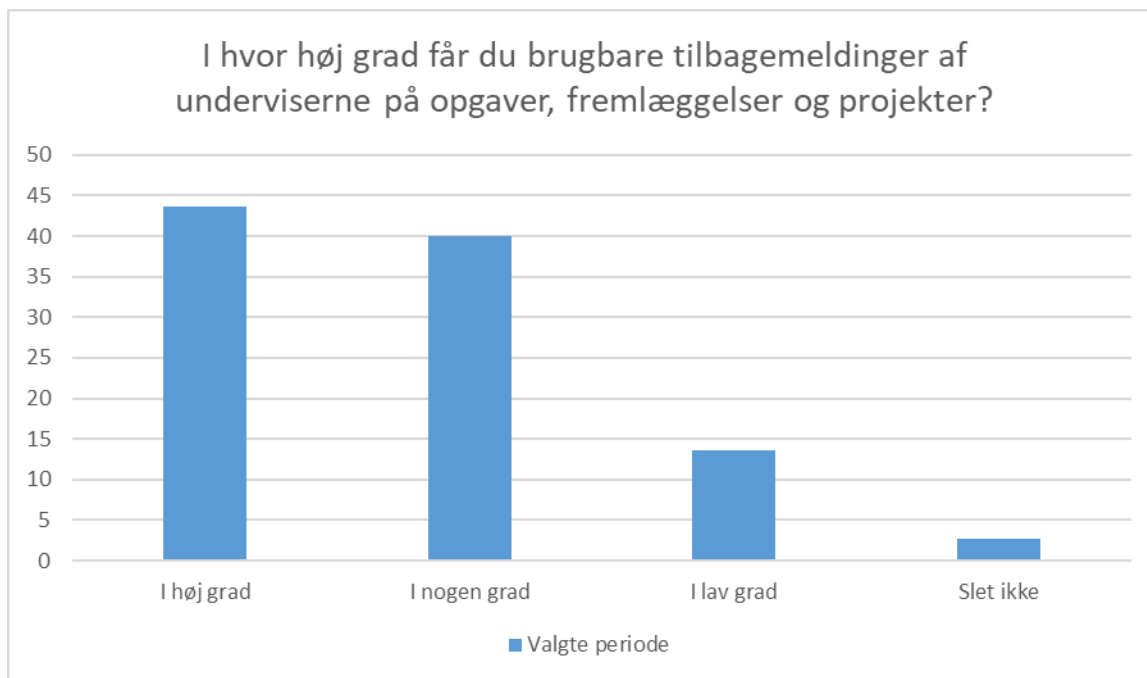
| Svarmulighed | Valgte periode: Antal | Valgte periode: Andel (%) |
|--------------|-----------------------|---------------------------|
| I høj grad   | 103                   | 16                        |
| I nogen grad | 240                   | 36                        |
| I lav grad   | 209                   | 32                        |
| Slet ikke    | 87                    | 13                        |
| Total        | 639                   | -                         |





Valgte periode; Gennemsnit og spredning kan ikke beregnes.

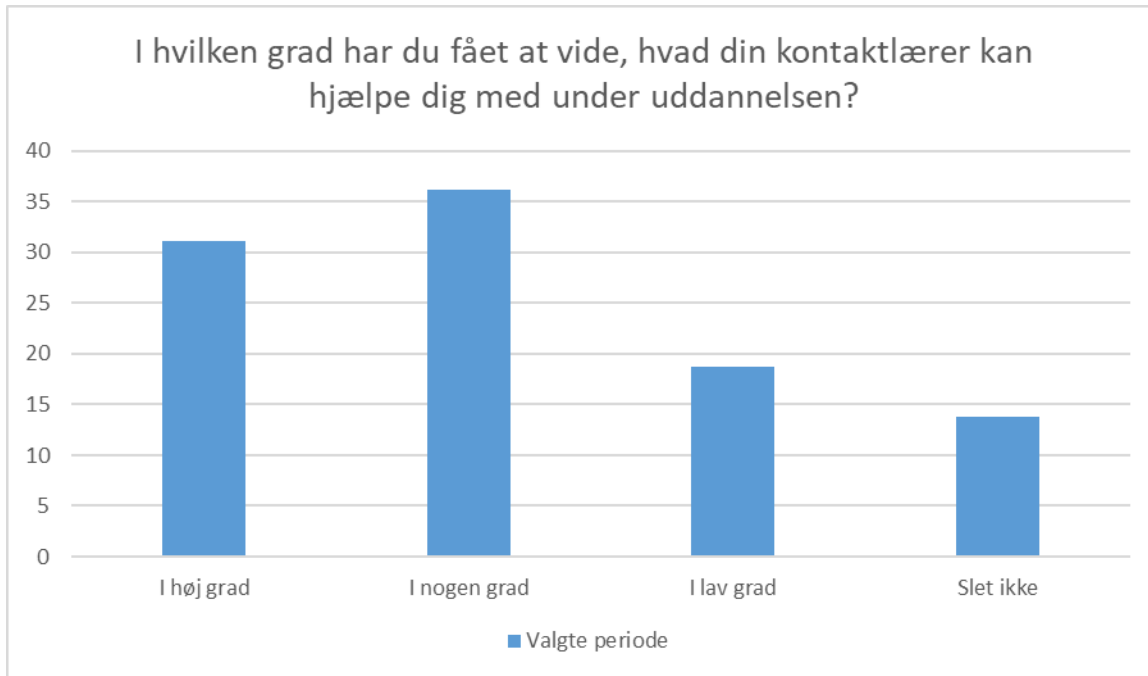
| Svarmulighed | Valgte periode: Antal | Valgte periode: Andel (%) |
|--------------|-----------------------|---------------------------|
| I høj grad   | 284                   | 43                        |
| I nogen grad | 258                   | 39                        |
| I lav grad   | 99                    | 15                        |
| Slet ikke    | 18                    | 3                         |
| <b>Total</b> | <b>659</b>            | <b>-</b>                  |



Valgte periode; Gennemsnit og spredning kan ikke beregnes.

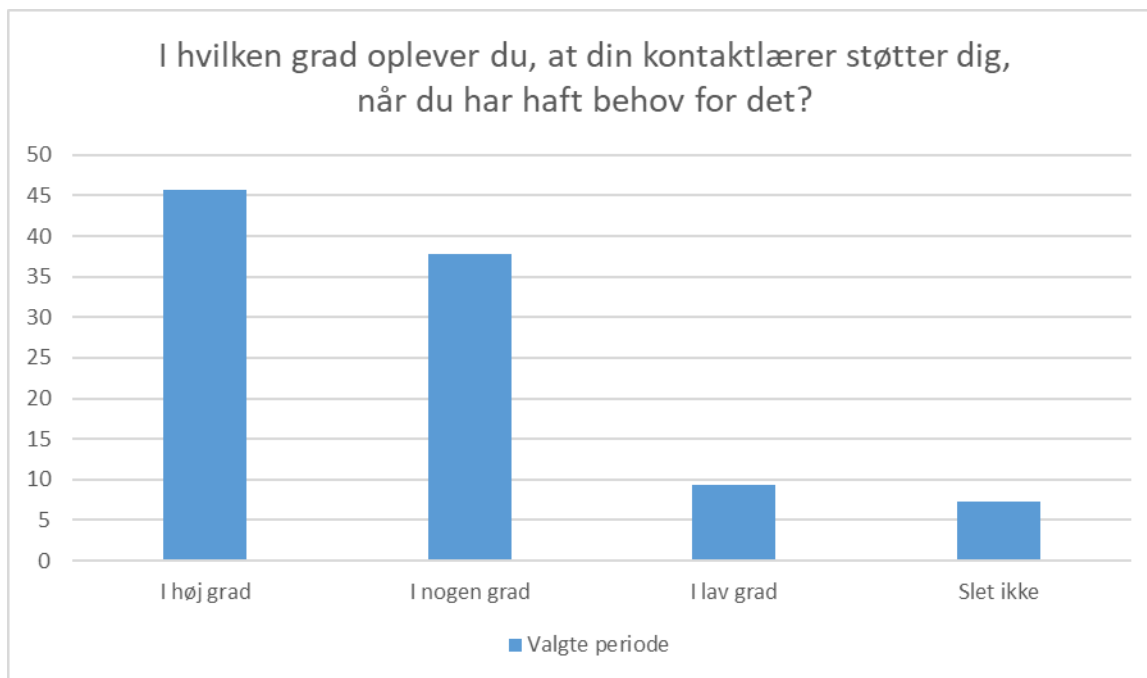
| Svarmulighed | Valgte periode: Antal | Valgte periode: Andel (%) |
|--------------|-----------------------|---------------------------|
| I høj grad   | 286                   | 43                        |
| I nogen grad | 262                   | 40                        |
| I lav grad   | 89                    | 13                        |
| Slet ikke    | 18                    | 3                         |
| <b>Total</b> | <b>655</b>            | <b>-</b>                  |

## Kontaktlærerordning



Valgte periode; Gennemsnit og spredning kan ikke beregnes.

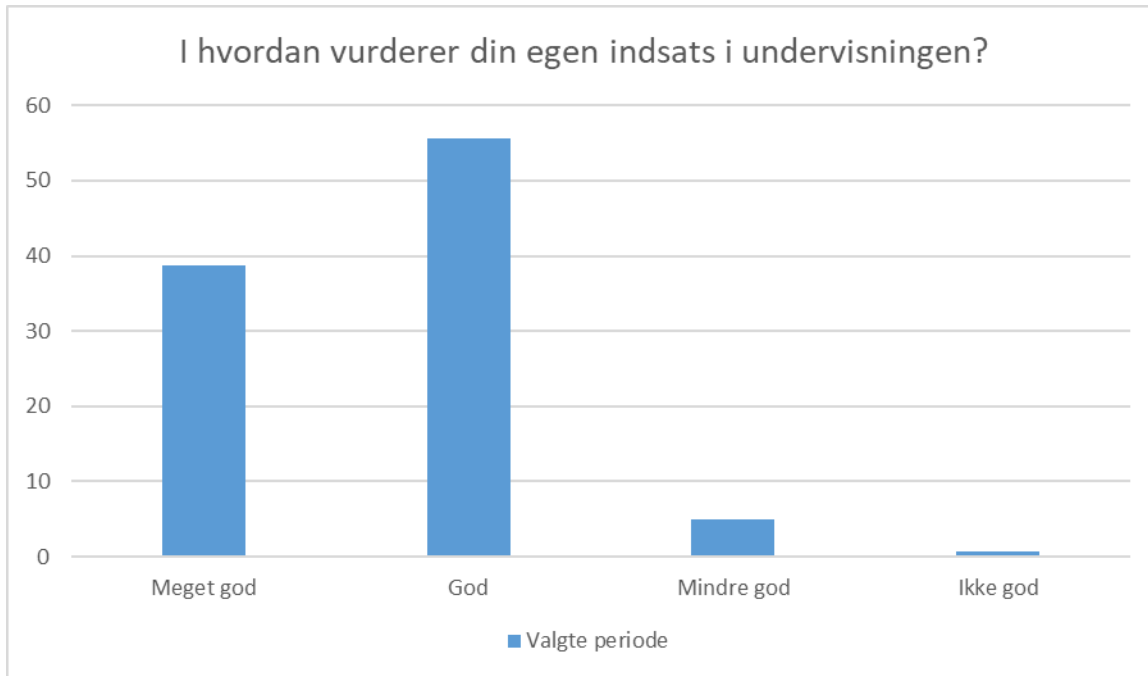
| Svarmulighed | Valgte periode: Antal | Valgte periode: Andel (%) |
|--------------|-----------------------|---------------------------|
| I høj grad   | 189                   | 29                        |
| I nogen grad | 220                   | 33                        |
| I lav grad   | 114                   | 17                        |
| Slet ikke    | 84                    | 13                        |
| Total        | 607                   | -                         |



Valgte periode; Gennemsnit og spredning kan ikke beregnes.

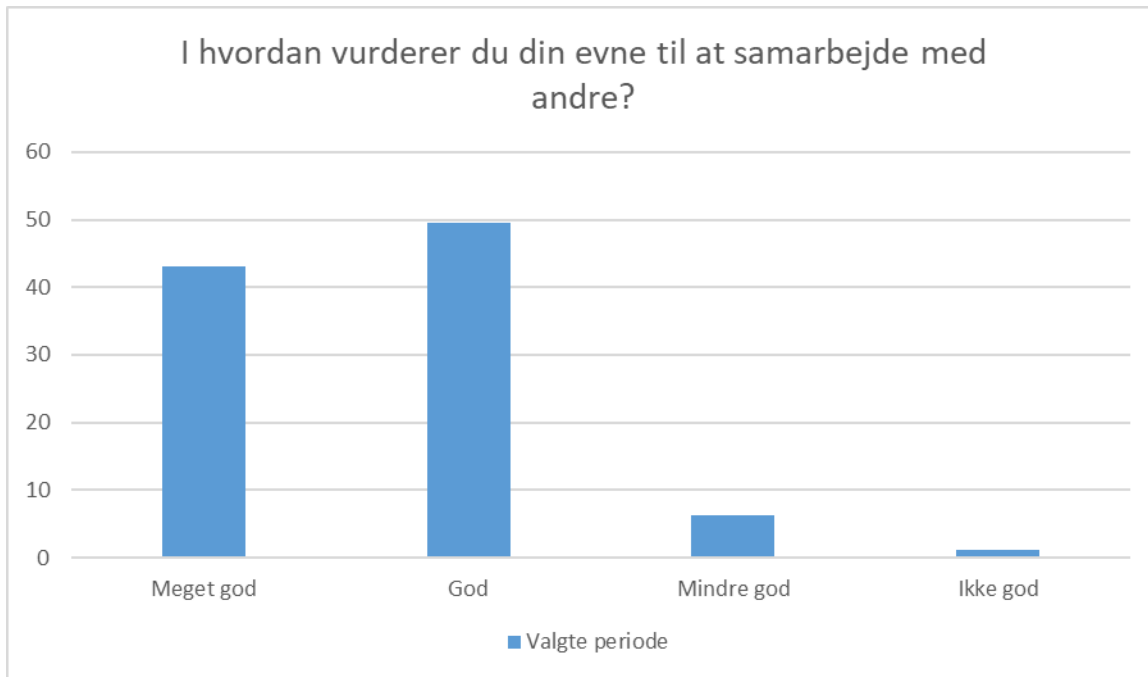
| Svarmulighed | Valgte periode: Antal | Valgte periode: Andel (%) |
|--------------|-----------------------|---------------------------|
| I høj grad   | 259                   | 39                        |
| I nogen grad | 214                   | 32                        |
| I lav grad   | 53                    | 8                         |
| Slet ikke    | 41                    | 6                         |
| <b>Total</b> | <b>567</b>            | <b>-</b>                  |

## Egen indsats



Valgte periode; Gennemsnit: 3.3, spredning: 0.6

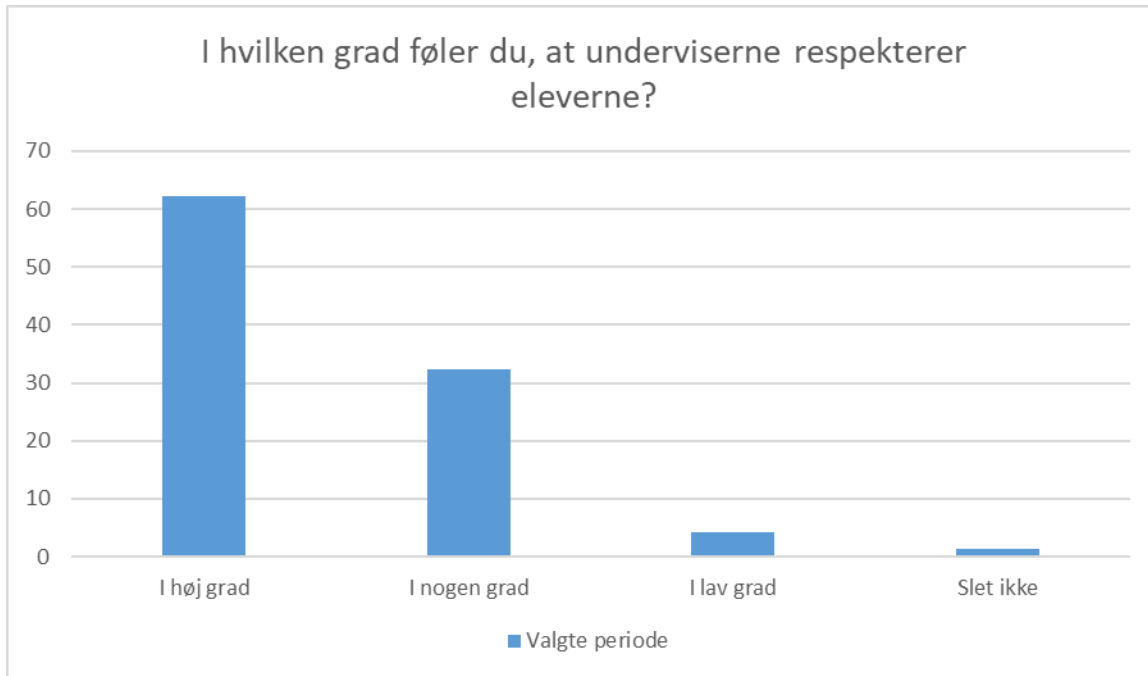
| Svarmulighed | Valgte periode: Antal | Valgte periode: Andel (%) |
|--------------|-----------------------|---------------------------|
| Meget god    | 254                   | 38                        |
| God          | 364                   | 55                        |
| Mindre god   | 32                    | 5                         |
| Ikke god     | 5                     | 1                         |
| Total        | 655                   | -                         |



Valgte periode; Gennemsnit: 3.3, spredning: 0.6

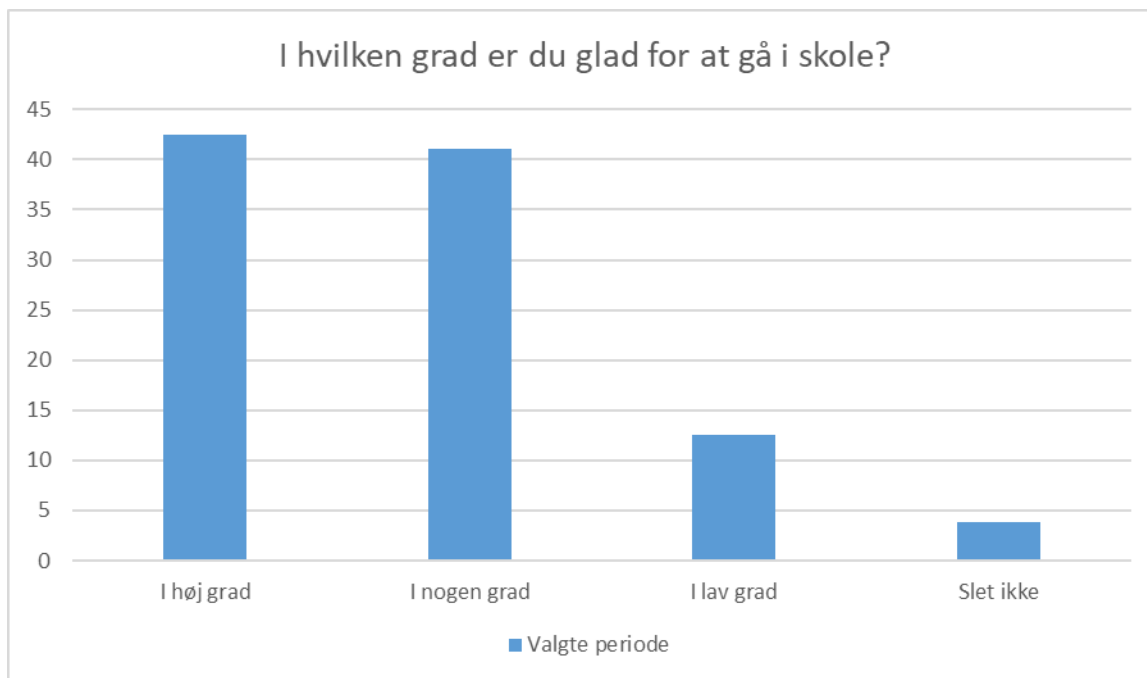
| Svarmulighed | Valgte periode: Antal | Valgte periode: Andel (%) |
|--------------|-----------------------|---------------------------|
| Meget god    | 284                   | 43                        |
| God          | 326                   | 49                        |
| Mindre god   | 41                    | 6                         |
| Ikke god     | 7                     | 1                         |
| Total        | 658                   | -                         |

## Trivsel



Valgte periode; Gennemsnit og spredning kan ikke beregnes.

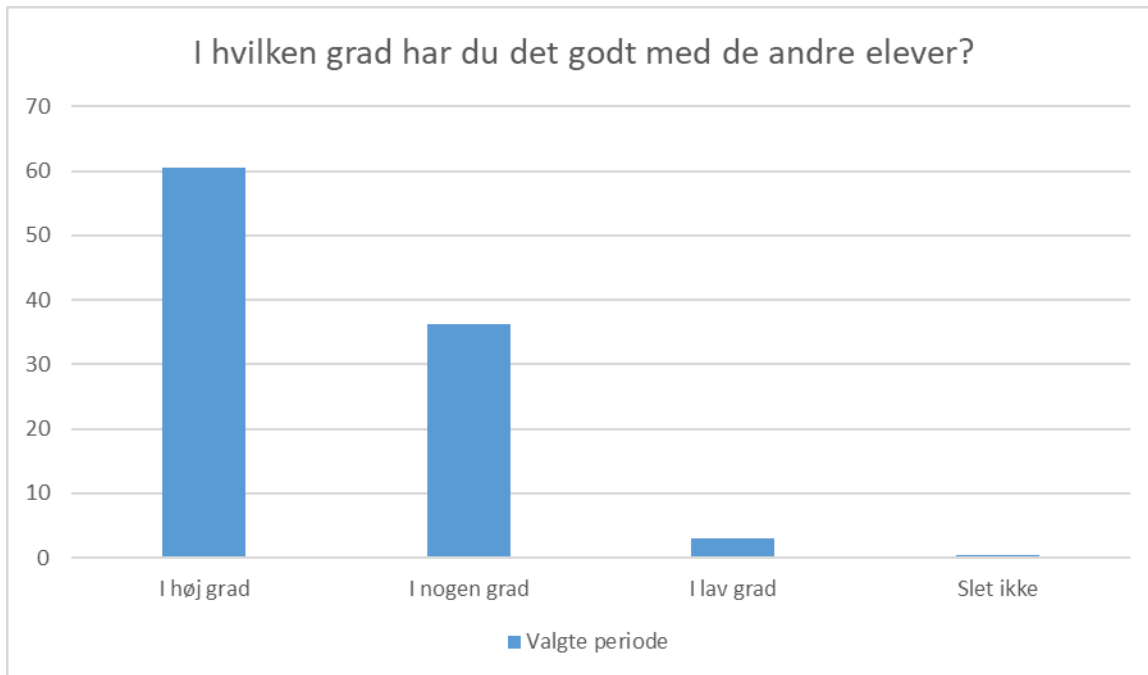
| Svarmulighed | Valgte periode: Antal | Valgte periode: Andel (%) |
|--------------|-----------------------|---------------------------|
| I høj grad   | 407                   | 61                        |
| I nogen grad | 211                   | 32                        |
| I lav grad   | 27                    | 4                         |
| Slet ikke    | 8                     | 1                         |
| Total        | 653                   | -                         |



Valgte periode; Gennemsnit og spredning kan ikke beregnes.

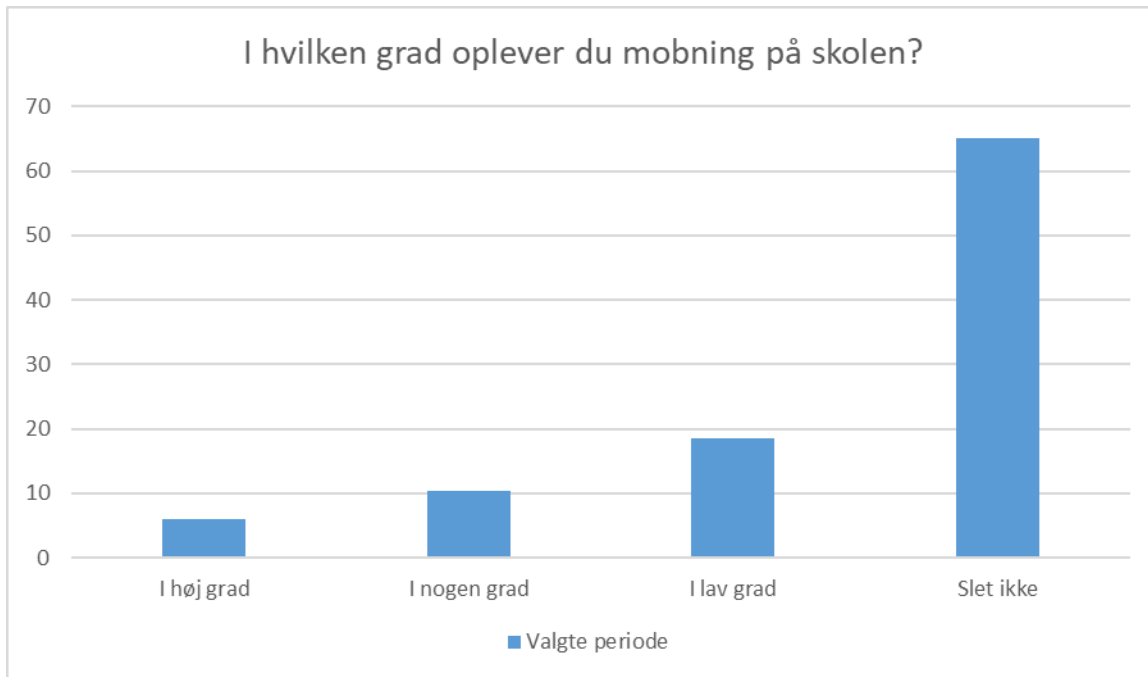
| Svarmulighed | Valgte periode: Antal | Valgte periode: Andel (%) |
|--------------|-----------------------|---------------------------|
| I høj grad   | 275                   | 42                        |
| I nogen grad | 266                   | 40                        |
| I lav grad   | 81                    | 12                        |
| Slet ikke    | 25                    | 4                         |
| <b>Total</b> | <b>647</b>            | <b>-</b>                  |





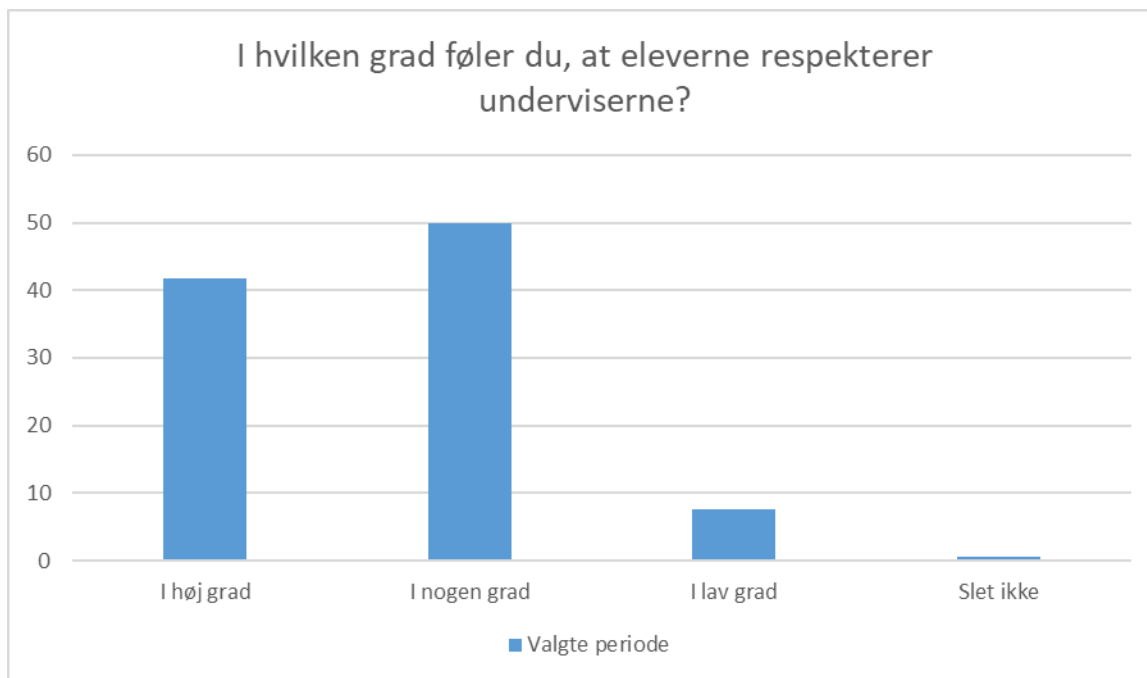
Valgte periode; Gennemsnit og spredning kan ikke beregnes.

| Svarmulighed | Valgte periode: Antal | Valgte periode: Andel (%) |
|--------------|-----------------------|---------------------------|
| I høj grad   | 397                   | 60                        |
| I nogen grad | 237                   | 36                        |
| I lav grad   | 20                    | 3                         |
| Slet ikke    | 2                     | 0                         |
| <b>Total</b> | <b>656</b>            | <b>-</b>                  |



Valgte periode; Gennemsnit og spredning kan ikke beregnes.

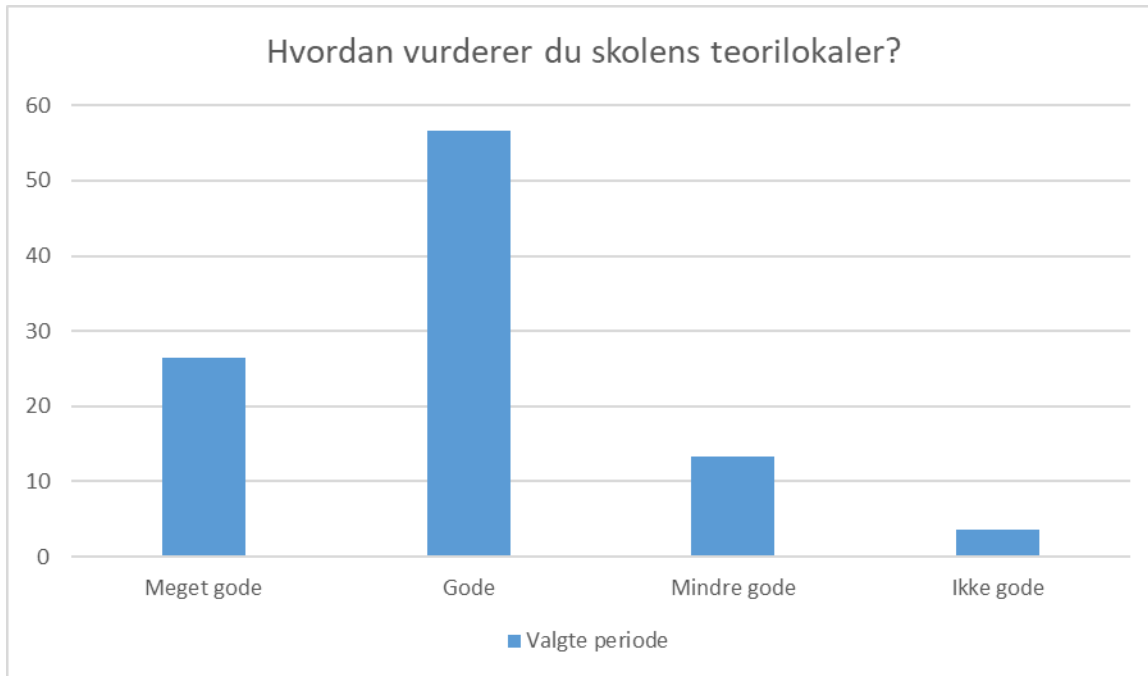
| Svarmulighed | Valgte periode: Antal | Valgte periode: Andel (%) |
|--------------|-----------------------|---------------------------|
| I høj grad   | 38                    | 6                         |
| I nogen grad | 65                    | 10                        |
| I lav grad   | 116                   | 18                        |
| Slet ikke    | 408                   | 62                        |
| <b>Total</b> | <b>627</b>            | <b>-</b>                  |



Valgte periode; Gennemsnit og spredning kan ikke beregnes.

| Svarmulighed | Valgte periode: Antal | Valgte periode: Andel (%) |
|--------------|-----------------------|---------------------------|
| I høj grad   | 272                   | 41                        |
| I nogen grad | 326                   | 49                        |
| I lav grad   | 50                    | 8                         |
| Slet ikke    | 4                     | 1                         |
| <b>Total</b> | <b>652</b>            | <b>-</b>                  |

## Det fysiske miljø



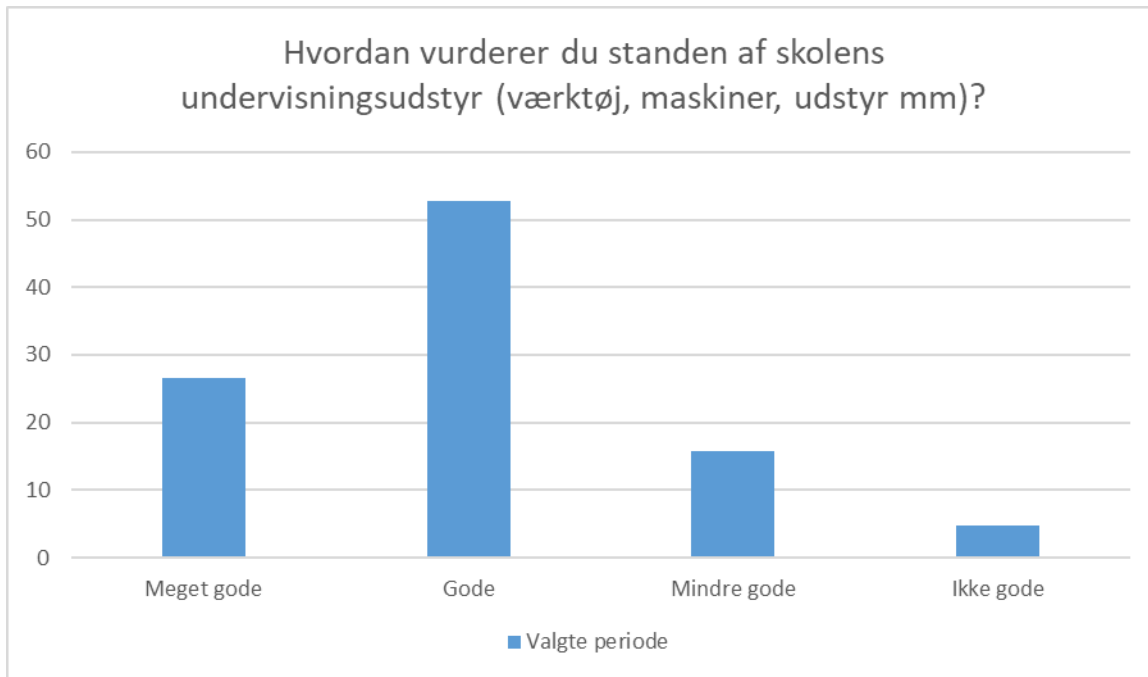
Valgte periode; Gennemsnit: 3.1, spredning: 0.7

| Svarmulighed | Valgte periode: Antal | Valgte periode: Andel (%) |
|--------------|-----------------------|---------------------------|
| Meget gode   | 173                   | 26                        |
| Gode         | 372                   | 56                        |
| Mindre gode  | 87                    | 13                        |
| Ikke gode    | 24                    | 4                         |
| Total        | 656                   | -                         |



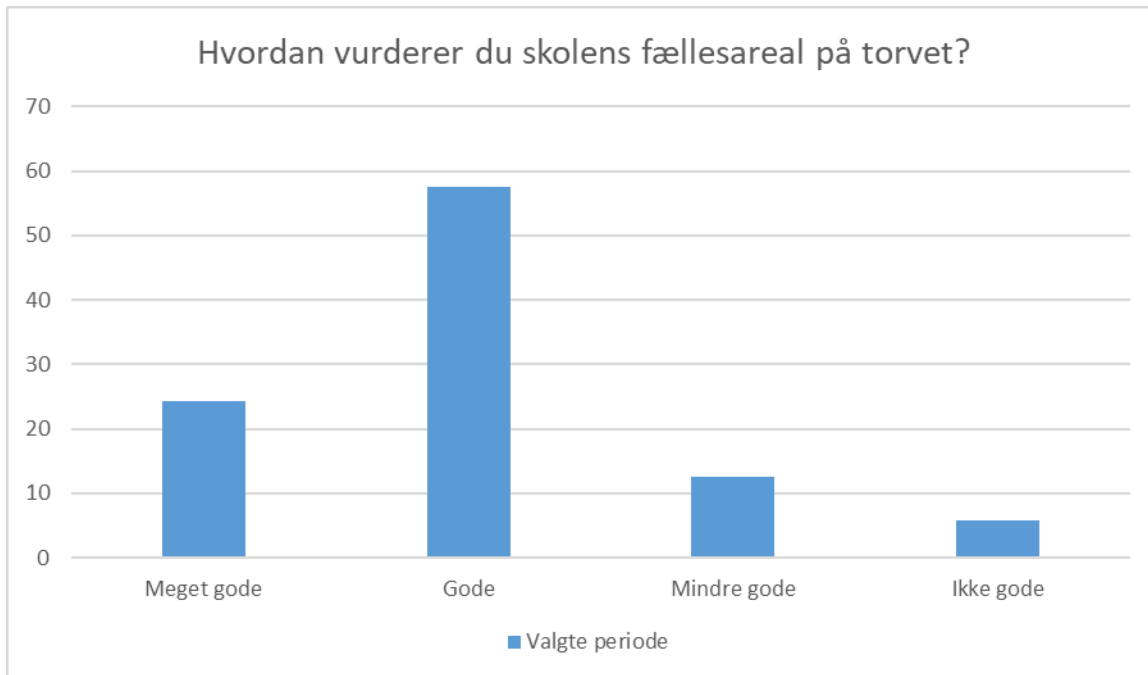
Valgte periode; Gennemsnit: 3.2, spredning: 0.8

| Svarmulighed       | Valgte periode: Antal | Valgte periode: Andel (%) |
|--------------------|-----------------------|---------------------------|
| <b>Meget gode</b>  | 215                   | 32                        |
| <b>Gode</b>        | 329                   | 50                        |
| <b>Mindre gode</b> | 55                    | 8                         |
| <b>Ikke gode</b>   | 26                    | 4                         |
| <b>Total</b>       | 625                   | -                         |



Valgte periode; Gennemsnit: 3, spredning: 0.8

| Svarmulighed | Valgte periode: Antal | Valgte periode: Andel (%) |
|--------------|-----------------------|---------------------------|
| Meget gode   | 173                   | 26                        |
| Gode         | 344                   | 52                        |
| Mindre gode  | 103                   | 16                        |
| Ikke gode    | 31                    | 5                         |
| Total        | 651                   | -                         |



Valgte periode; Gennemsnit: 3, spredning: 0.8

| Svarmulighed       | Valgte periode: Antal | Valgte periode: Andel (%) |
|--------------------|-----------------------|---------------------------|
| <b>Meget gode</b>  | 150                   | 23                        |
| <b>Gode</b>        | 354                   | 53                        |
| <b>Mindre gode</b> | 77                    | 12                        |
| <b>Ikke gode</b>   | 35                    | 5                         |
| <b>Total</b>       | 616                   | -                         |

