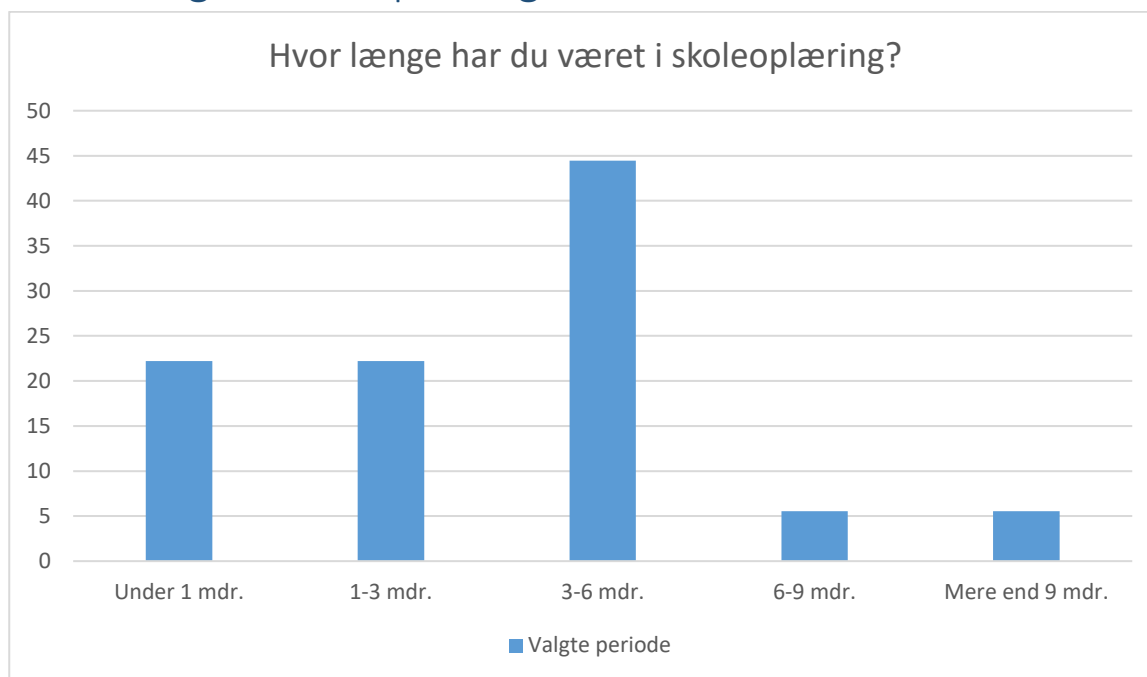


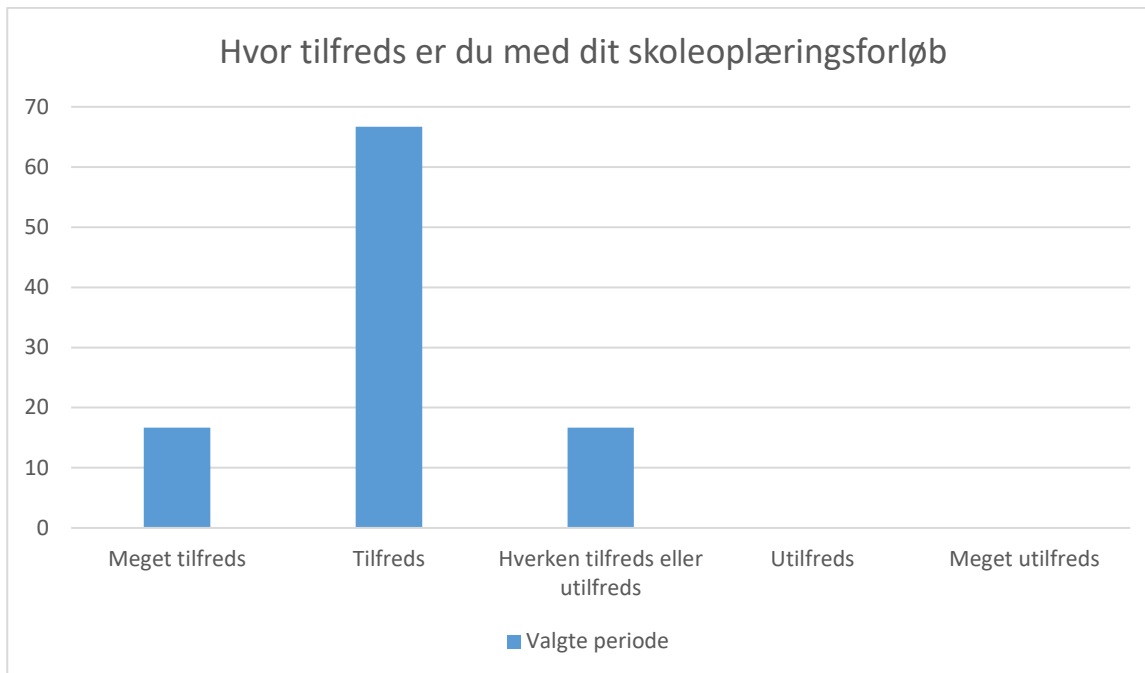
Evaluering af Skoleoplæring 2023

Evaluering af skoleoplæring



Valgte periode; Gennemsnit og spredning kan ikke beregnes.

Svarmulighed	Valgte periode: Antal	Valgte periode: Andel (%)
Under 1 mdr.	4	22
1-3 mdr.	4	22
3-6 mdr.	8	44
6-9 mdr.	1	6
Mere end 9 mdr.	1	6
Total	18	-



Valgte periode; Gennemsnit og spredning kan ikke beregnes.

Svarmulighed	Valgte periode: Antal	Valgte periode: Andel (%)
Meget tilfreds	3	17
Tilfreds	12	67
Hverken tilfreds eller utilfreds	3	17
Utilfreds	0	0
Meget utilfreds	0	0
Total	18	-

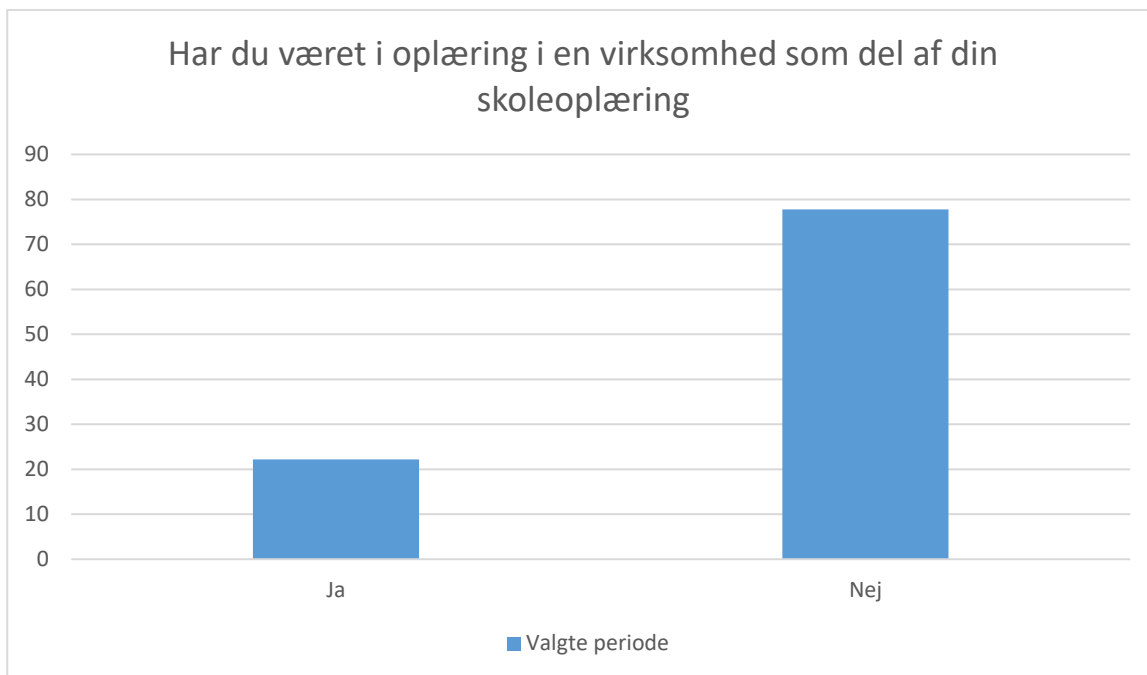
Skriv gerne en kommentar

Kommentarer Valgte periode:

“Har været ude i lærer i 3 år og er her nu, fordelene er klart at man får lov at arbejde mere med træ og opsøring end ude ved mester.”

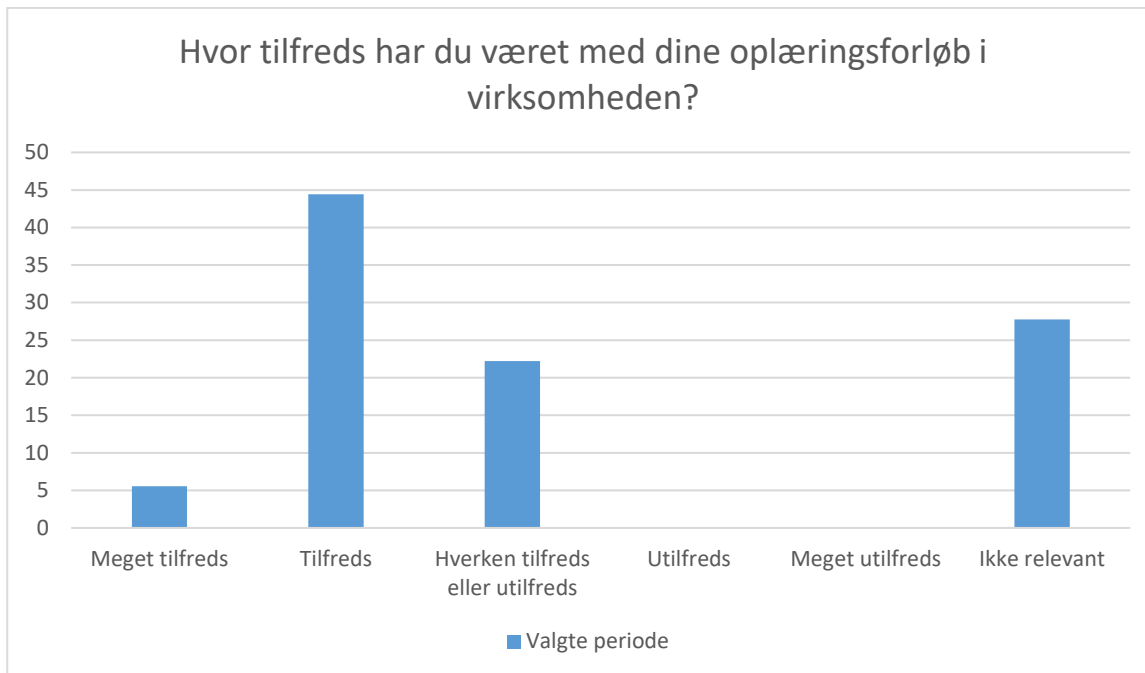
“Jeg får arbejdet og lærer noget.”

“får lov til at lave forskellige opgaver inde og ude af værkstedet ”



Valgte periode; Gennemsnit og spredning kan ikke beregnes.

Svarmulighed	Valgte periode: Antal	Valgte periode: Andel (%)
Ja	4	22
Nej	14	78
Total	18	-



Valgte periode; Gennemsnit og spredning kan ikke beregnes.

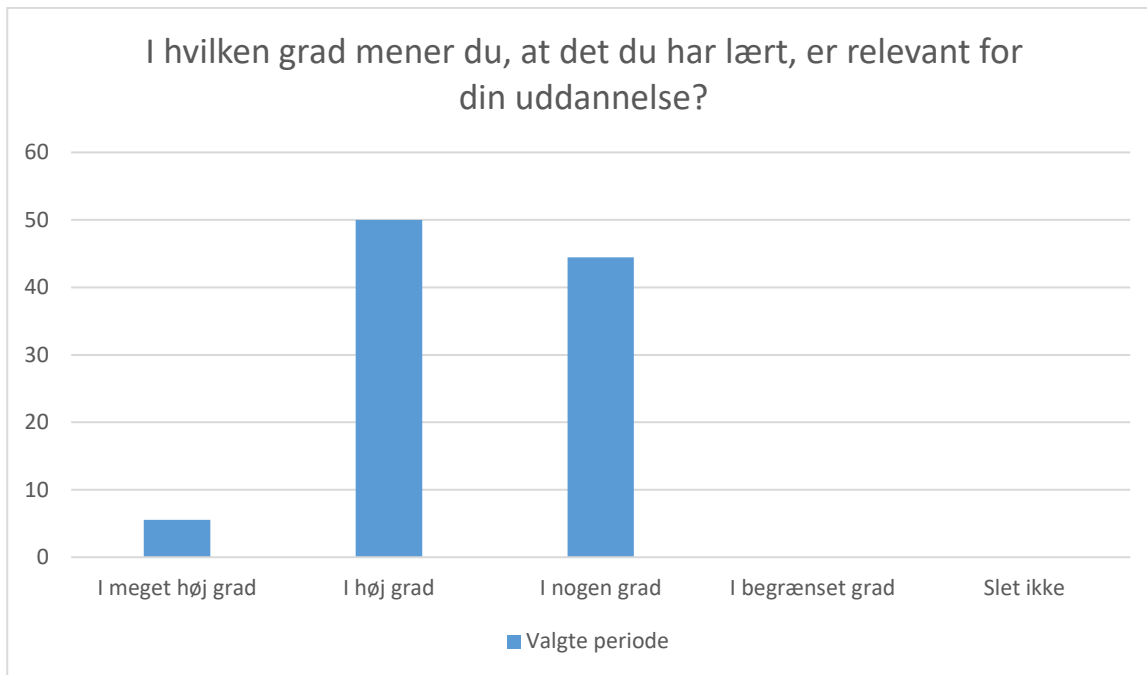
Svarmulighed	Valgte periode: Antal	Valgte periode: Andel (%)
Meget tilfreds	1	6
Tilfreds	8	44
Hverken tilfreds eller utilfreds	4	22
Utilfreds	0	0
Meget utilfreds	0	0
Ikke relevant	5	28
Total	18	-

Skriv gerne en kommentar

Kommentarer Valgte periode:

“det har været en meget lægerig oplevelse, nye maskiner”

“Har ikke været ude mens jeg har været i skoleoplæring”



Valgte periode; Gennemsnit og spredning kan ikke beregnes.

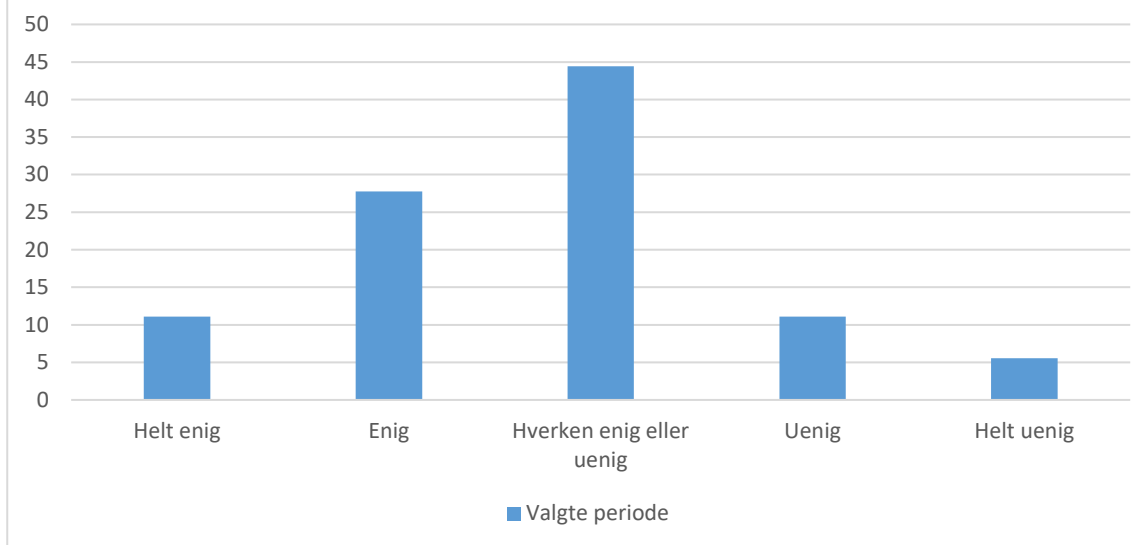
Svarmulighed	Valgte periode: Antal	Valgte periode: Andel (%)
I meget høj grad	1	6
I høj grad	9	50
I nogen grad	8	44
I begrænset grad	0	0
Slet ikke	0	0
Total	18	-

Skriv gerne en kommentar

Kommentarer Valgte periode:

“syndes jeg har fået en masse små fif hen af vejen der kan forbedre ens arbejde og lære nye maskiner og programmer at kende”

Er du enig i, at dit skoleoplæringsforløb giver dig en fornemmelse af at arbejde i en virksomhed?



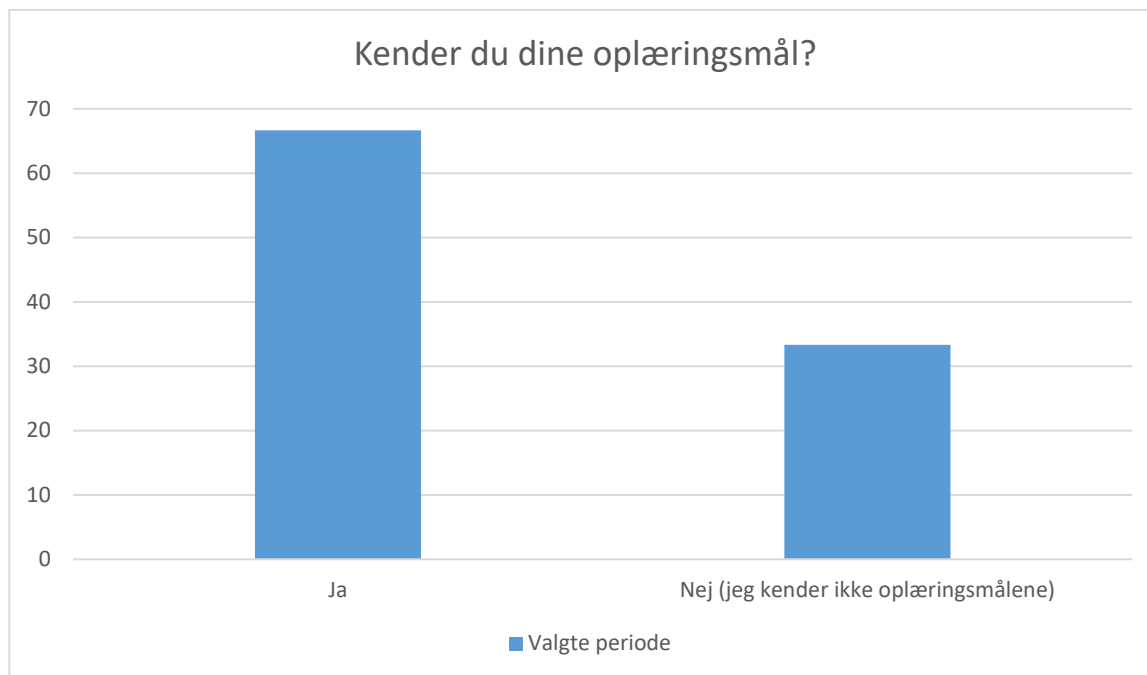
Valgte periode; Gennemsnit og spredning kan ikke beregnes.

Svarmulighed	Valgte periode: Antal	Valgte periode: Andel (%)
Helt enig	2	11
Enig	5	28
Hverken enig eller uenig	8	44
Uenig	2	11
Helt uenig	1	6
Total	18	-

Skriv gerne en kommentar

Kommentarer Valgte periode:

“syndes ikke det er helt det samme, men det er svært at sætte ord på”



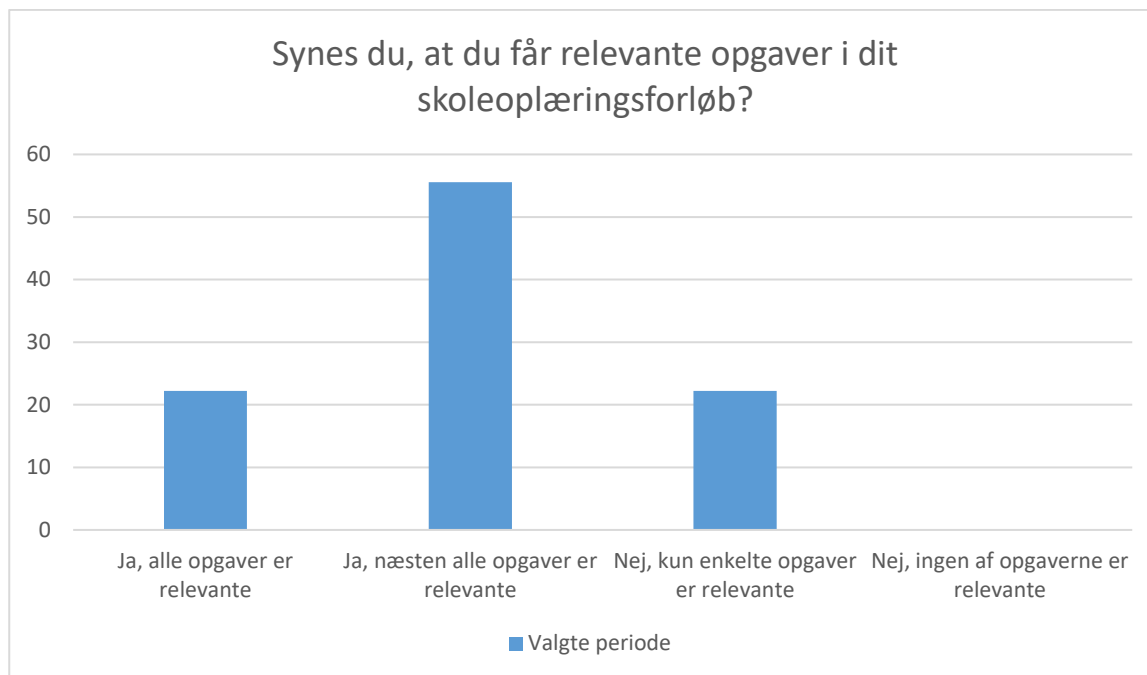
Valgte periode; Gennemsnit og spredning kan ikke beregnes.

Svarmulighed	Valgte periode: Antal	Valgte periode: Andel (%)
Ja	12	67
Nej (jeg kender ikke oplæringsmålene)	6	33
Total	18	-

Skriv gerne en kommentar

Kommentarer Valgte periode:

“Ja og nej, man kan jo se i sin logbog hvad der forventes at man har været igennem.”



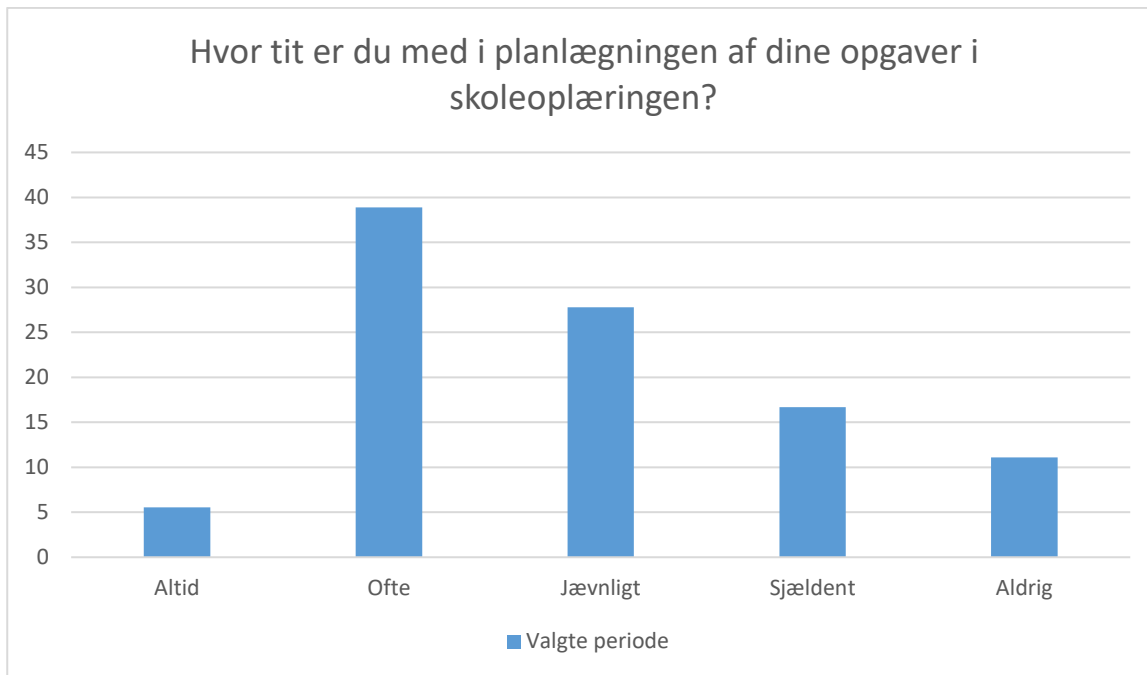
Valgte periode; Gennemsnit og spredning kan ikke beregnes.

Svarmulighed	Valgte periode: Antal	Valgte periode: Andel (%)
Ja, alle opgaver er relevante	4	22
Ja, næsten alle opgaver er relevante	10	56
Nej, kun enkelte opgaver er relevante	4	22
Nej, ingen af opgaverne er relevante	0	0
Total	18	-

Skriv gerne en kommentar

Kommentarer Valgte periode:

“oprydning, rengøring, plot og print er en del af det... ens arbejdsplads skal være ryddelig og dejligt at være i for at kunne yde sit bedste ”



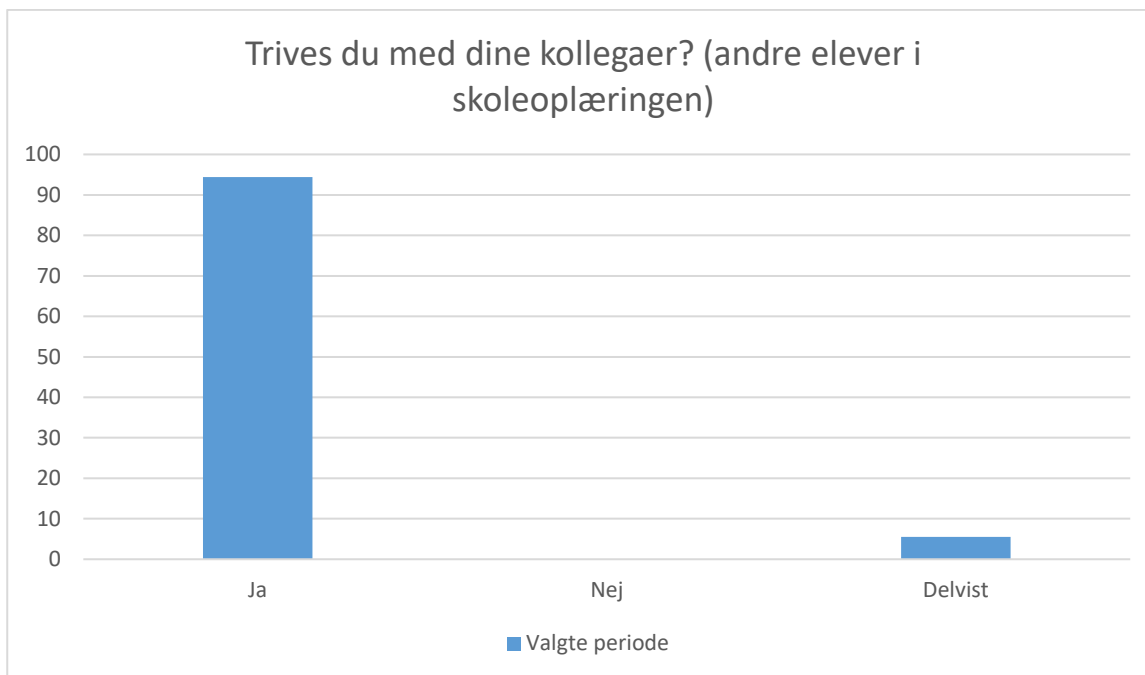
Valgte periode; Gennemsnit og spredning kan ikke beregnes.

Svarmulighed	Valgte periode: Antal	Valgte periode: Andel (%)
Altid	1	6
Ofte	7	39
Jævnligt	5	28
Sjældent	3	17
Aldrig	2	11
Total	18	-

Skriv gerne en kommentar

Kommentarer Valgte periode:

“det er lidt et vildledende søgsmål, vi tager jo imod de fleste opgaver, og nogle gange får man en opgave hvor ordren er taget imod andre gange tager man selv i mod den ”



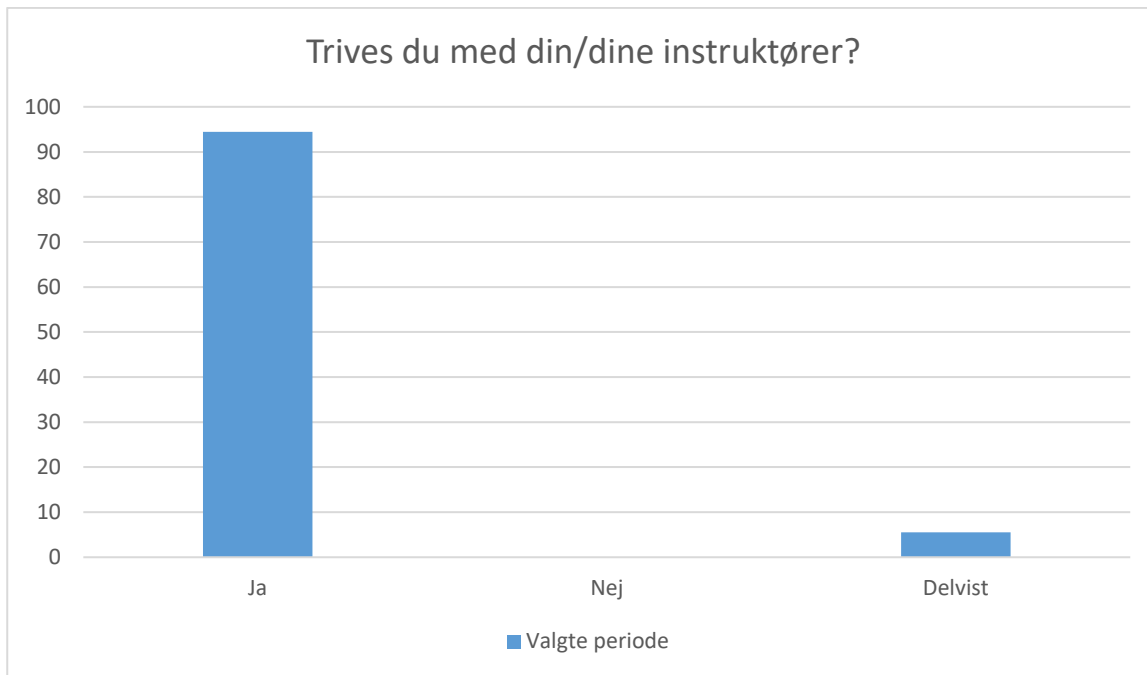
Valgte periode; Gennemsnit og spredning kan ikke beregnes.

Svarmulighed	Valgte periode: Antal	Valgte periode: Andel (%)
Ja	17	94
Nej	0	0
Delvist	1	6
Total	18	-

Skriv gerne en kommentar

Kommentarer Valgte periode:

“Jeg er pt den eneste i oplæringen, så det går meget godt.”



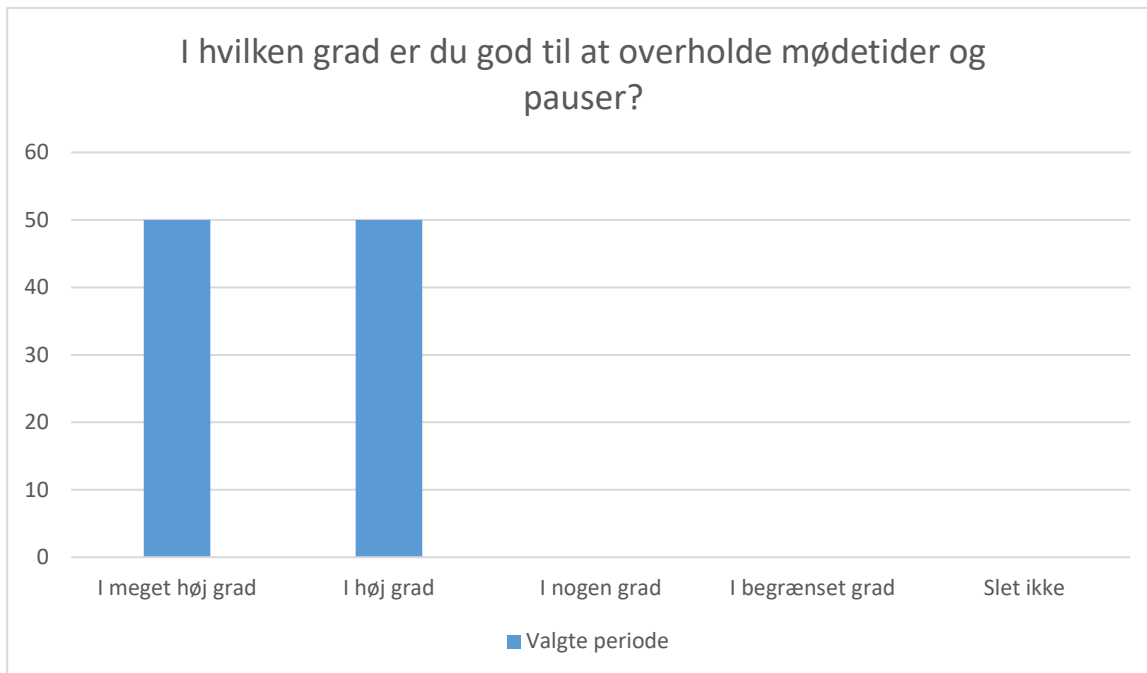
Valgte periode; Gennemsnit og spredning kan ikke beregnes.

Svarmulighed	Valgte periode: Antal	Valgte periode: Andel (%)
Ja	17	94
Nej	0	0
Delvist	1	6
Total	18	-

Skriv gerne en kommentar

Kommentarer Valgte periode:

“ja, de er alle søde og rare... og så er der lidt humor ”



Valgte periode; Gennemsnit og spredning kan ikke beregnes.

Svarmulighed	Valgte periode: Antal	Valgte periode: Andel (%)
I meget høj grad	9	50
I høj grad	9	50
I nogen grad	0	0
I begrænset grad	0	0
Slet ikke	0	0
Total	18	-

Skriv gerne en kommentar

Kommentarer Valgte periode:

“jeg kan ikke altid styre om jeg kommer til tiden med offentligt-transport, men jeg gør hvad jeg kan og mit bedste.. holder kun pause rigtig ved middag”

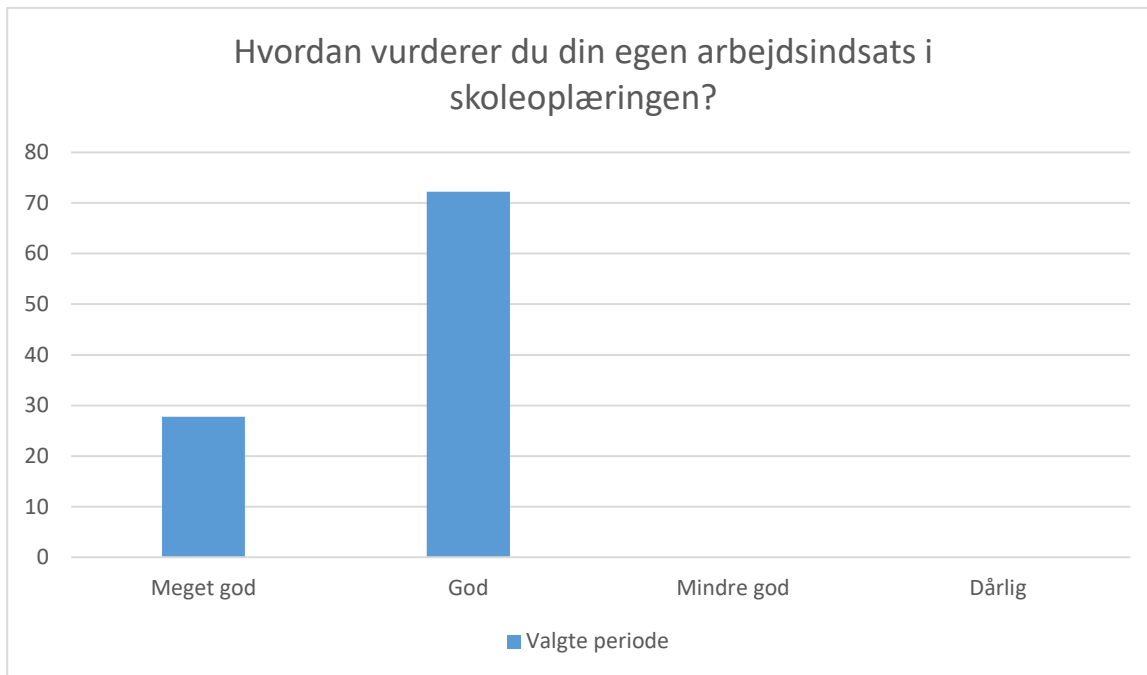


Valgte periode; Gennemsnit og spredning kan ikke beregnes.

Svarmulighed	Valgte periode: Antal	Valgte periode: Andel (%)
Det har jeg selv	3	17
Det har instruktøren	1	6
Det har både jeg selv og instruktøren	14	78
Ved ikke	0	0
Total	18	-

[Skriv gerne en kommentar](#)

Spørgsmålet »Skriv gerne en kommentar« har ikke nok besvarelser.



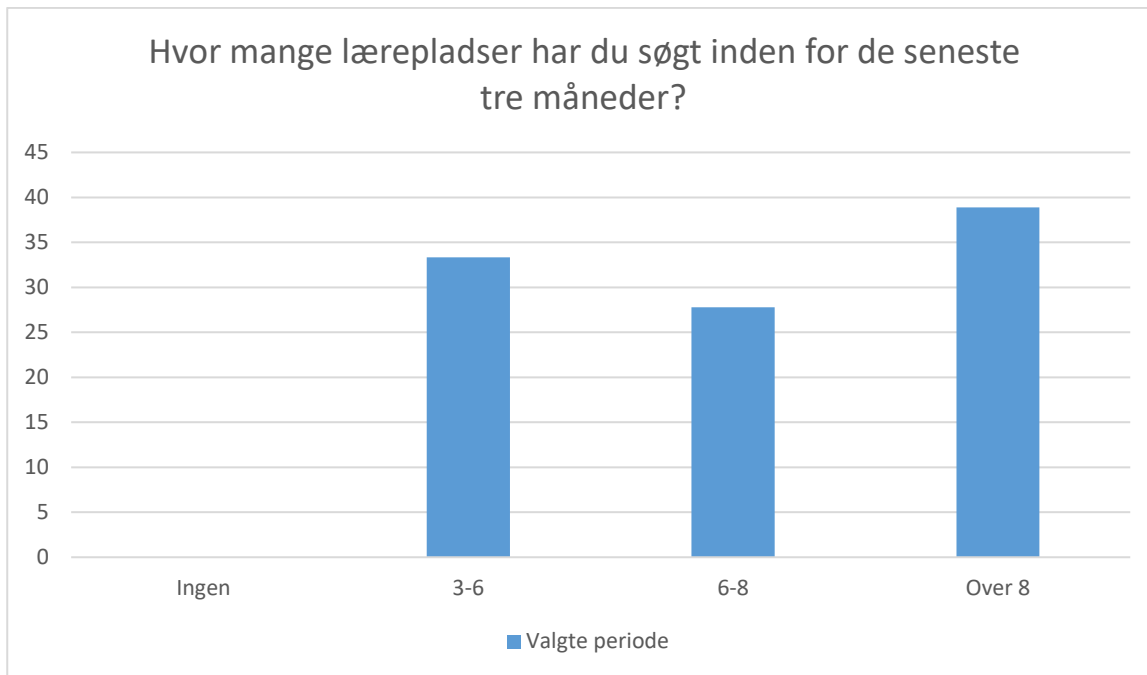
Valgte periode; Gennemsnit og spredning kan ikke beregnes.

Svarmulighed	Valgte periode: Antal	Valgte periode: Andel (%)
Meget god	5	28
God	13	72
Mindre god	0	0
Dårlig	0	0
Total	18	-

Skriv gerne en kommentar

Kommentarer Valgte periode:

“Det siger min chef”



Valgte periode; Gennemsnit og spredning kan ikke beregnes.

Svarmulighed	Valgte periode: Antal	Valgte periode: Andel (%)
Ingen	0	0
3-6	6	33
6-8	5	28
Over 8	7	39
Total	18	-

Skriv gerne en kommentar

Kommentarer Valgte periode:

“Har søgt 2 på en måned ”

